



Diário Oficial do **MUNICÍPIO**

Prefeitura Municipal de Valença

1

Sexta-feira • 29 de Março de 2019 • Ano • Nº 3739

Esta edição encontra-se no site: www.valenca.ba.io.org.br em servidor certificado ICP-BRASIL

Prefeitura Municipal de Valença publica:

- Relatório Resumido da Execução Orçamentária – 1º Bimestre de 2019.



TRANSPARÊNCIA


Imprensa Oficial. Tá aqui, tá legal.

AUTONOMIA
OFICIALIDADE

Lei exige que todo gestor publique seus atos no seu veículo oficial para que a gestão seja mais transparente. A Imprensa Oficial cumpre esse papel.

Imprensa Oficial
a publicidade legal
levada a sério

Relatório Resumido da Execução Orçamentária

 <p>Sistema de Informações Contábeis e Fiscais do Setor Público Brasileiro</p> <p>TESOURO NACIONAL</p>	Relatório Resumido de Execução Orçamentária
	Prefeitura Municipal de Valença - BA (Poder Executivo)
	Orçamentos Fiscal e da Seguridade Social
	CNPJ:
	Exercício: 2019
Período de referência: 1º bimestre	

RREO-Anexo 01 | Tabela 1.0 - Balanço Orçamentário


Receitas Orçamentárias	Estágios da Receita Orçamentária						
	PREVISÃO INICIAL	PREVISÃO ATUALIZADA (a)	RECEITAS REALIZADAS				SALDO (a-c)
			No Bimestre (b)	% (b/a)	Até o Bimestre (c)	% (c/a)	
Receitas Orçamentárias	-	-	-	-	-	-	-
RECEITAS (EXCETO INTRA-ORÇAMENTÁRIAS) (I)	169.277.540,00	169.277.540,00	27.333.242,17	16,15	27.333.242,17	16,15	141.944.297,83
RECEITAS CORRENTES	167.000.630,00	167.000.630,00	27.211.367,17	16,29	27.211.367,17	16,29	139.789.262,83
IMPOSTOS, TAXAS E CONTRIBUIÇÕES DE MELHORIA	14.563.772,15	14.563.772,15	1.923.293,73	13,21	1.923.293,73	13,21	12.640.478,42
Impostos	11.079.317,15	11.079.317,15	1.357.099,93	12,25	1.357.099,93	12,25	9.722.217,22
Taxas	1.803.332,00	1.803.332,00	278.376,30	15,44	278.376,30	15,44	1.524.955,70
Contribuição de Melhoria	1.681.123,00	1.681.123,00	287.817,50	17,12	287.817,50	17,12	1.393.305,50
CONTRIBUIÇÕES	0,00	0,00	0,00	0,00	0,00	0,00	0,00
Contribuições Sociais	0,00	0,00	0,00	0,00	0,00	0,00	0,00
Contribuições Econômicas	0,00	0,00	0,00	0,00	0,00	0,00	0,00
Contribuições para Entidades Privadas de Serviço Social e de Formação Profissional	0,00	0,00	0,00	0,00	0,00	0,00	0,00
Contribuição para o Custeio do Serviço de Iluminação Pública	0,00	0,00	0,00	0,00	0,00	0,00	0,00
RECEITA PATRIMONIAL	520.461,00	520.461,00	47.255,68	9,08	47.255,68	9,08	473.205,32
Exploração do Patrimônio Imobiliário do Estado	520.461,00	520.461,00	47.255,68	9,08	47.255,68	9,08	473.205,32
Valores Mobiliários	0,00	0,00	0,00	0,00	0,00	0,00	0,00
Delegação de Serviços Públicos Mediante Concessão, Permissão, Autorização ou Licença	0,00	0,00	0,00	0,00	0,00	0,00	0,00
Exploração de Recursos Naturais	0,00	0,00	0,00	0,00	0,00	0,00	0,00
Exploração do Patrimônio Intangível	0,00	0,00	0,00	0,00	0,00	0,00	0,00
Cessão de Direitos	0,00	0,00	0,00	0,00	0,00	0,00	0,00
Demais Receitas Patrimoniais	0,00	0,00	0,00	0,00	0,00	0,00	0,00
RECEITA AGROPECUÁRIA	0,00	0,00	0,00	0,00	0,00	0,00	0,00
RECEITA INDUSTRIAL	0,00	0,00	0,00	0,00	0,00	0,00	0,00
RECEITA DE SERVIÇOS	18.465.000,00	18.465.000,00	1.766.128,64	9,56	1.766.128,64	9,56	16.698.871,36
Serviços Administrativos e Comerciais Gerais	18.465.000,00	18.465.000,00	1.766.128,64	9,56	1.766.128,64	9,56	16.698.871,36
Serviços e Atividades Referentes à Navegação e ao Transporte	0,00	0,00	0,00	0,00	0,00	0,00	0,00
Serviços e Atividades Referentes à Saúde	0,00	0,00	0,00	0,00	0,00	0,00	0,00
Serviços e Atividades Financeiras	0,00	0,00	0,00	0,00	0,00	0,00	0,00
Outros Serviços	0,00	0,00	0,00	0,00	0,00	0,00	0,00
TRANSFERÊNCIAS CORRENTES	132.741.559,25	132.741.559,25	23.370.919,20	17,61	23.370.919,20	17,61	109.370.640,05
Transferências da União e de suas Entidades	78.433.019,85	78.433.019,85	13.858.904,00	17,67	13.858.904,00	17,67	64.574.115,85
Transferências dos Estados e do Distrito Federal e de suas Entidades	16.046.466,40	16.046.466,40	2.412.822,65	15,04	2.412.822,65	15,04	13.633.643,75
Transferências dos Municípios e de suas Entidades	0,00	0,00	0,00	0,00	0,00	0,00	0,00
Transferências de Instituições Privadas	55.035,00	55.035,00	0,00	0,00	0,00	0,00	55.035,00
Transferências de Outras Instituições Públicas	38.202.636,00	38.202.636,00	7.099.192,55	18,58	7.099.192,55	18,58	31.103.443,45
Transferências do Exterior	0,00	0,00	0,00	0,00	0,00	0,00	0,00
Transferências de Pessoas Físicas	4.402,00	4.402,00	0,00	0,00	0,00	0,00	4.402,00
Transferências Provenientes de Depósitos Não Identificados	0,00	0,00	0,00	0,00	0,00	0,00	0,00
OUTRAS RECEITAS CORRENTES	709.837,60	709.837,60	103.769,92	14,62	103.769,92	14,62	606.067,68
Multas Administrativas, Contratuais e Judiciais	257.898,00	257.898,00	13.441,56	5,21	13.441,56	5,21	244.456,44
Indenizações, Restituições e Ressarcimentos	61.848,00	61.848,00	0,00	0,00	0,00	0,00	61.848,00
Bens, Direitos e Valores Incorporados ao Patrimônio Público	0,00	0,00	0,00	0,00	0,00	0,00	0,00
Demais Receitas Correntes	390.091,60	390.091,60	90.328,36	23,16	90.328,36	23,16	299.763,24

 <p>Sistema de Informações Contábeis e Fiscais do Setor Público Brasileiro TESOURO NACIONAL</p>	Relatório Resumido de Execução Orçamentária
	Prefeitura Municipal de Valença - BA (Poder Executivo)
	Orçamentos Fiscal e da Seguridade Social
	CNPJ:
	Exercício: 2019
Período de referência: 1º bimestre	

Receitas Orçamentárias	Estágios da Receita Orçamentária							
	PREVISÃO INICIAL	PREVISÃO ATUALIZADA (a)	RECEITAS REALIZADAS					SALDO (a-c)
			No Bimestre (b)	% (b/a)	Até o Bimestre (c)	% (c/a)		
RECEITAS DE CAPITAL	2.276.910,00	2.276.910,00	121.875,00	5,35	121.875,00	5,35	2.155.035,00	
OPERAÇÕES DE CRÉDITO	0,00	0,00	0,00		0,00		0,00	
Operações de Crédito - Mercado Interno					0,00		0,00	
Operações de Crédito - Mercado Externo					0,00		0,00	
ALIEVAÇÃO DE BENS	0,00	0,00	0,00		0,00		0,00	
Alienação de Bens Móveis					0,00		0,00	
Alienação de Bens Intangíveis					0,00		0,00	
AMORTIZAÇÕES DE EMPRÉSTIMOS					0,00		0,00	
TRANSFERÊNCIAS DE CAPITAL	2.276.910,00	2.276.910,00	121.875,00	5,35	121.875,00	5,35	2.155.035,00	
Transferências da União e de suas Entidades	1.705.410,00	1.705.410,00	0,00	0,00	0,00	0,00	1.705.410,00	
Transferências dos Estados e do Distrito Federal e de suas Entidades	571.500,00	571.500,00	121.875,00	21,33	121.875,00	21,33	449.625,00	
Transferências dos Municípios e de suas Entidades					0,00		0,00	
Transferências de Instituições Privadas					0,00		0,00	
Transferências de Outras Instituições Públicas					0,00		0,00	
Transferências do Exterior					0,00		0,00	
Transferências de Pessoas Físicas					0,00		0,00	
Transferências Provenientes de Depósitos Não Identificados					0,00		0,00	
OUTRAS RECEITAS DE CAPITAL	0,00	0,00	0,00		0,00		0,00	
Integralização do Capital Social					0,00		0,00	
Remuneração das Disponibilidades do Tesouro					0,00		0,00	
Resgate de Títulos do Tesouro					0,00		0,00	
Demais Receitas de Capital					0,00		0,00	
RECEITAS (INTRA-ORÇAMENTÁRIAS) (II)	34.500,00	34.500,00	1.890,64	5,48	1.890,64	5,48	32.609,36	
SUBTOTAL DAS RECEITAS (III) = (I + II)	169.312.040,00	169.312.040,00	27.335.132,81	16,14	27.335.132,81	16,14	141.976.907,19	
OPERAÇÕES DE CRÉDITO/REFINANCIAMENTO (IV)	0,00	0,00	0,00		0,00		0,00	
Operações de Crédito - Mercado Interno	0,00	0,00	0,00		0,00		0,00	
Mobiliária					0,00		0,00	
Contratual					0,00		0,00	
Operações de Crédito - Mercado Externo	0,00	0,00	0,00		0,00		0,00	
Mobiliária					0,00		0,00	
Contratual					0,00		0,00	
SUBTOTAL COM REFINANCIAMENTO (V) = (III + IV)	169.312.040,00	169.312.040,00	27.335.132,81	16,14	27.335.132,81	16,14	141.976.907,19	
DEFICIT (VI)								
TOTAL (VII) = (V + VI)	169.312.040,00	169.312.040,00	27.335.132,81	16,14	27.335.132,81	16,14	141.976.907,19	
SALDOS DE EXERCÍCIOS ANTERIORES								
Recursos Arrecadados em Exercícios Anteriores - RPPS								
Superávit Financeiro Utilizado para Créditos Adicionais								

RREO-Anexo 01 | Tabela 1.0 - Balanço Orçamentário


Despesas Orçamentárias	Estágios da Despesa Orçamentária									
	DOTAÇÃO INICIAL (g)	DOTAÇÃO ATUALIZADA (g)	DESPESAS EMPENHADAS NO BIMESTRE	DESPESAS EMPENHADAS ATÉ O BIMESTRE (f)	SALDO (g) = (e-f)	DESPESAS LIQUIDADAS NO BIMESTRE	DESPESAS LIQUIDADAS ATÉ O BIMESTRE (h)	SALDO (i) = (e-h)	DESPESAS PAGAS ATÉ O BIMESTRE (j)	INSCRITAS EM RESTOS A PAGAR NÃO PROCESSADOS (k)
Despesas Orçamentárias	-	-	-	-	-	-	-	-	-	-

 <p>Sistema de Informações Contábeis e Fiscais do Setor Público Brasileiro TESOURO NACIONAL</p>	Relatório Resumido de Execução Orçamentária
	Prefeitura Municipal de Valença - BA (Poder Executivo)
	Orçamentos Fiscal e da Seguridade Social
	CNPJ:
	Exercício: 2019
Período de referência: 1º bimestre	


Despesas Orçamentárias	Estágios da Despesa Orçamentária									
	DOTAÇÃO INICIAL (d)	DOTAÇÃO ATUALIZADA (e)	DESPESAS EMPENHADAS NO BIMESTRE	DESPESAS EMPENHADAS ATÉ O BIMESTRE (f)	SALDO (g) = (e-f)	DESPESAS LIQUIDADAS NO BIMESTRE	DESPESAS LIQUIDADAS ATÉ O BIMESTRE (h)	SALDO (i) = (e-h)	DESPESAS PAGAS ATÉ O BIMESTRE (j)	INSCRITAS EM RESTOS A PAGAR NÃO PROCESSADOS (k)
DESPESAS (EXCETO INTRA-ORÇAMENTÁRIAS) (VIII)	169.312.040,00	172.221.385,75	131.561.624,52	131.561.624,52	40.659.761,23	30.997.756,17	30.997.756,17	141.223.629,58	27.010.325,39	0,00
DESPESAS CORRENTES	156.639.603,00	160.748.991,43	126.902.226,98	126.902.226,98	33.846.764,45	30.426.266,84	30.426.266,84	130.322.724,59	26.533.428,84	0,00
PESSOAL E ENCARGOS SOCIAIS	106.253.384,87	107.225.562,70	98.117.485,50	98.117.485,50	9.108.097,20	20.277.739,61	20.277.739,61	86.947.843,09	19.887.787,37	
JUROS E ENCARGOS DA DÍVIDA	2.500,00	2.500,00						2.500,00		
OUTRAS DESPESAS CORRENTES	50.383.718,13	53.520.908,73	28.784.741,48	28.784.741,48	24.736.167,25	10.148.527,23	10.148.527,23	43.372.381,50	6.645.641,47	
DESPESAS DE CAPITAL	12.467.894,00	11.267.851,32	4.659.397,54	4.659.397,54	6.608.453,78	571.489,33	571.489,33	10.896.361,99	476.896,55	0,00
INVESTIMENTOS	9.317.272,00	8.117.229,32	1.509.397,54	1.509.397,54	6.607.831,78	150.048,21	150.048,21	7.967.181,11	55.455,43	
INVERSÕES FINANCEIRAS										
AMORTIZAÇÃO DA DÍVIDA										
RESERVA DE CONTINGÊNCIA	3.150.622,00	3.150.622,00	3.150.000,00	3.150.000,00	622,00	421.441,12	421.441,12	2.729.180,88	421.441,12	
DESPESAS (INTRA-ORÇAMENTÁRIAS) (IX)	101.520,19	106.520,19	46.212,70	46.212,70	60.307,49	7.416,51	7.416,51	99.103,68	3.946,88	
SUBTOTAL DAS DESPESAS (X) = (VIII + IX)	169.413.560,19	172.327.905,94	131.607.837,22	131.607.837,22	40.720.068,72	31.005.172,68	31.005.172,68	141.322.733,26	27.014.272,25	0,00
AMORTIZAÇÃO DA DÍVIDA (REFINANCIAMENTO) (XII)	0,00	0,00	0,00	0,00	0,00	0,00	0,00	0,00	0,00	0,00
Amortização da Dívida Interna										
Dívida Mobiliária										
Outras Dívidas										
Amortização da Dívida Externa	0,00	0,00	0,00	0,00	0,00	0,00	0,00	0,00	0,00	0,00
Dívida Mobiliária										
Outras Dívidas										
SUBTOTAL COM REFINANCIAMENTO (XII) = (XII + XI)	169.413.560,19	172.327.905,94	131.607.837,22	131.607.837,22	40.720.068,72	31.005.172,68	31.005.172,68	141.322.733,26	27.014.272,25	0,00
SUPERÁVIT (XIII)										
TOTAL (XIV) = (XII + XIII)	169.413.560,19	172.327.905,94	131.607.837,22	131.607.837,22		31.005.172,68	31.005.172,68		27.014.272,25	0,00
RESERVA DO RPPS										

RREO-Anexo 01 | Tabela 1.0 - Balanço Orçamentário

Receitas Intra Orçamentárias	Estágios da Receita Intra-Orçamentária						SALDO (e-c)
	PREVISÃO INICIAL	PREVISÃO ATUALIZADA (a)	RECEITAS REALIZADAS				
			No Bimestre (b)	% (b/a)	Até o Bimestre (c)		
Receitas Intra Orçamentárias	-	-	-	-	-	-	-
RECEITAS (INTRA-ORÇAMENTÁRIAS) (II)	34.500,00	34.500,00	1.890,64	5,48	1.890,64	5,48	32.609,36
RECEITAS CORRENTES	34.500,00	34.500,00	1.890,64	5,48	1.890,64	5,48	32.609,36
IMPOSTOS, TAXAS E CONTRIBUIÇÕES DE MELHORIA	0,00	0,00	0,00	0,00	0,00	0,00	0,00
Impostos							0,00
Taxas							0,00
Contribuição de Melhoria							0,00
CONTRIBUIÇÕES	0,00	0,00	0,00	0,00	0,00	0,00	0,00
Contribuições Sociais							0,00
Contribuições Econômicas							0,00
Contribuições para Entidades Privadas de Serviço Social e de Formação Profissional							0,00
Contribuição para o Custeio do Serviço de Iluminação Pública							0,00
RECEITA PATRIMONIAL	0,00	0,00	0,00	0,00	0,00	0,00	0,00
Exploração do Patrimônio Imobiliário do Estado							0,00
Valores Mobiliários							0,00
Delegação de Serviços Públicos Mediante Concessão, Permissão, Autorização ou Licença							0,00

 <p>Sistema de Informações Contábeis e Fiscais do Setor Público Brasileiro TESOURO NACIONAL</p>	Relatório Resumido de Execução Orçamentária
	Prefeitura Municipal de Valença - BA (Poder Executivo)
	Orçamentos Fiscal e da Seguridade Social
	CNPJ:
	Exercício: 2019
Período de referência: 1º bimestre	


Receitas Intra Orçamentárias	Estágios da Receita Intra-Orçamentária						SALDO (a-c)
	PREVISÃO INICIAL	PREVISÃO ATUALIZADA (a)	RECEITAS REALIZADAS				
			No Bimestre (b)	% (b/a)	Até o Bimestre (c)	% (c/a)	
Exploração de Recursos Naturais							0,00
Exploração do Patrimônio Intangível							0,00
Cessão de Direitos							0,00
Demais Receitas Patrimoniais							0,00
RECEITA AGROPECUÁRIA							0,00
RECEITA INDUSTRIAL							0,00
RECEITA DE SERVIÇOS	34.500,00	34.500,00	1.890,64	5,48	1.890,64	5,48	32.609,36
Serviços Administrativos e Comerciais Gerais	34.500,00	34.500,00	1.890,64	5,48	1.890,64	5,48	32.609,36
Serviços e Atividades Referentes à Navegação e ao Transporte							0,00
Serviços e Atividades Referentes à Saúde							0,00
Serviços e Atividades Financeiras							0,00
Outros Serviços							0,00
TRANSFERÊNCIAS CORRENTES	0,00	0,00	0,00		0,00		0,00
Transferências da União e de suas Entidades							0,00
Transferências dos Estados e do Distrito Federal e de suas Entidades							0,00
Transferências dos Municípios e de suas Entidades							0,00
Transferências de Instituições Privadas							0,00
Transferências de Outras Instituições Públicas							0,00
Transferências do Exterior							0,00
Transferências de Pessoas Físicas							0,00
Transferências Provenientes de Depósitos Não Identificados							0,00
OUTRAS RECEITAS CORRENTES	0,00	0,00	0,00		0,00		0,00
Multas Administrativas, Contratuais e Judiciais							0,00
Indenizações, Restituições e Ressarcimentos							0,00
Bens, Direitos e Valores Incorporados ao Patrimônio Público							0,00
Demais Receitas Correntes							0,00
RECEITAS DE CAPITAL	0,00	0,00	0,00		0,00		0,00
OPERAÇÕES DE CRÉDITO	0,00	0,00	0,00		0,00		0,00
Operações de Crédito - Mercado Interno							0,00
Operações de Crédito - Mercado Externo							0,00
ALIENAÇÃO DE BENS	0,00	0,00	0,00		0,00		0,00
Alienação de Bens Móveis							0,00
Alienação de Bens Imóveis							0,00
Alienação de Bens Intangíveis							0,00
AMORTIZAÇÕES DE EMPRÉSTIMOS							0,00
TRANSFERÊNCIAS DE CAPITAL	0,00	0,00	0,00		0,00		0,00
Transferências da União e de suas Entidades							0,00
Transferências dos Estados e do Distrito Federal e de suas Entidades							0,00
Transferências dos Municípios e de suas Entidades							0,00
Transferências de Instituições Privadas							0,00
Transferências de Outras Instituições Públicas							0,00
Transferências do Exterior							0,00
Transferências de Pessoas Físicas							0,00
Transferências Provenientes de Depósitos Não Identificados							0,00
OUTRAS RECEITAS DE CAPITAL	0,00	0,00	0,00		0,00		0,00
Integralização do Capital Social							0,00

 <p>Sistema de Informações Contábeis e Fiscais do Setor Público Brasileiro</p> <p>TESOURO NACIONAL</p>	Relatório Resumido de Execução Orçamentária
	Prefeitura Municipal de Valença - BA (Poder Executivo)
	Orçamentos Fiscal e da Seguridade Social
	CNPJ:
	Exercício: 2019
Período de referência: 1º bimestre	

Recitas Intra Orçamentárias	Estágios da Receita Intra-Orçamentária						SALDO (a-c)
	PREVISÃO INICIAL	PREVISÃO ATUALIZADA (a)	RECEITAS REALIZADAS			%	
			No Bimestre (b)	Até o Bimestre (c)	% (c/a)		
Remuneração das Disponibilidades do Tesouro							
Resgate de Títulos do Tesouro							
Demais Receitas de Capital							


RREO-Anexo 01 | Tabela 1.0 - Balanço Orçamentário

Despesas Intra Orçamentárias	Estágios da Despesa Intra-Orçamentária									
	DOTAÇÃO INICIAL (g)	DOTAÇÃO ATUALIZADA (e)	DESPESAS EMPENHADAS NO BIMESTRE	DESPESAS EMPENHADAS ATÉ O BIMESTRE (i)	SALDO (g) = (g-i)	DESPESAS LIQUIDADAS NO BIMESTRE	DESPESAS LIQUIDADAS ATÉ O BIMESTRE (j)	SALDO (j) = (j-i)	DESPESAS PAGAS ATÉ O BIMESTRE (l)	INSCRITAS EM RESTOS A PAGAR NÃO PROCESSADOS (k)
Despesas Intra Orçamentárias	-	-	-	-	-	-	-	-	-	-
DESPESAS (INTRA-ORÇAMENTÁRIAS) (X)	101.520,19	106.520,19	48.212,70	48.212,70	60.307,49	7.416,51	7.416,51	99.103,68	3.946,86	0,00
DESPESAS CORRENTES	0,00	0,00	0,00	0,00	0,00	0,00	0,00	0,00	0,00	0,00
PESSOAL E ENCARGOS SOCIAIS					0,00			0,00		
JUROS E ENCARGOS DA DÍVIDA					0,00			0,00		
OUTRAS DESPESAS CORRENTES					0,00			0,00		
DESPESAS DE CAPITAL	101.520,19	106.520,19	48.212,70	48.212,70	60.307,49	7.416,51	7.416,51	99.103,68	3.946,86	0,00
INVESTIMENTOS	101.520,19	106.520,19	48.212,70	48.212,70	60.307,49	7.416,51	7.416,51	99.103,68	3.946,86	
INVERSOES FINANCEIRAS					0,00			0,00		
AMORTIZAÇÃO DA DÍVIDA					0,00			0,00		
RESERVA DE CONTINGÊNCIA					0,00			0,00		

 <p>siconfi Sistema de Informações Contábeis e Fiscais do Setor Público Brasileiro TESOURO NACIONAL</p>	Relatório Resumido de Execução Orçamentária
	Prefeitura Municipal de Valença - BA (Poder Executivo)
	Orçamentos Fiscal e da Seguridade Social
	CNPJ:
	Exercício: 2019
Período de referência: 1º bimestre	


RREO-Anexo 01 | Tabela 1.0 - Balanço Orçamentário

Notas Explicativas	Valores
	28/02/2019
Notas Explicativas	-
Notas Explicativas	-


 <p>Sistema de Informações Contábeis e Fiscais do Setor Público Brasileiro</p> <p>TESOURO NACIONAL</p>	Relatório Resumido de Execução Orçamentária
	Prefeitura Municipal de Valença - BA (Poder Executivo)
	Orçamentos Fiscal e da Seguridade Social
	CNPJ:
	Exercício: 2019
Período de referência: 1º bimestre	

RREO-Anexo 02 | Tabela 2.0 - Demonstrativo da Execução das Despesas por Função/Subfunção | Total das Despesas Exceto Intra-Orçamentárias

Função/Subfunção	Execução da Despesa										
	DOTAÇÃO INICIAL	DOTAÇÃO ATUALIZADA (a)	DESPESAS EMPENHADAS NO BIMESTRE	DESPESAS EMPENHADAS ATÉ O BIMESTRE (b)	% (b/total b)	SALDO (c) = (a-b)	DESPESAS LIQUIDADAS NO BIMESTRE	DESPESAS LIQUIDADAS ATÉ O BIMESTRE (d)	% (d/total d)	SALDO (e) = (c-d)	INSCRITAS EM RESTOS A PAGAR NÃO PROCESSADOS (f)
DESPESAS (EXCETO INTRA-ORÇAMENTÁRIAS) (1)	169.210.918,81	172.114.865,56	131.515.411,82	131.515.411,82	99,96	40.599.453,74	30.990.339,66	30.990.339,66	99,98	141.124.525,90	0,00
Legislativa	6.871.200,00	6.871.200,00	2.934.450,51	2.934.450,51	2,23	3.936.749,49	947.641,46	947.641,46	3,06	5.923.558,54	0,00
Agência Legislativa	6.871.200,00	6.871.200,00	2.934.450,51	2.934.450,51	2,23	3.936.749,49	947.641,46	947.641,46	3,06	5.923.558,54	0,00
Controle Externo					0,00	0,00			0,00	0,00	0,00
FL01 - Administração Geral					0,00	0,00			0,00	0,00	0,00
FL01 - Demais Subfunções					0,00	0,00			0,00	0,00	0,00
Judiciária	2.213.025,00	2.213.025,00	2.162.360,00	2.162.360,00	1,54	50.665,00	382.805,94	382.805,94	1,23	1.830.219,06	0,00
Agência Judiciária	2.213.025,00	2.213.025,00	2.162.360,00	2.162.360,00	1,54	50.665,00	382.805,94	382.805,94	1,23	1.830.219,06	0,00
Defesa do Interesse Público no Processo Judiciário					0,00	0,00			0,00	0,00	0,00
FL02 - Administração Geral					0,00	0,00			0,00	0,00	0,00
FL02 - Demais Subfunções					0,00	0,00			0,00	0,00	0,00
Essencial à Justiça	0,00	0,00	0,00	0,00	0,00	0,00	0,00	0,00	0,00	0,00	0,00
Defesa da Ordem Jurídica					0,00	0,00			0,00	0,00	0,00
Representação Judicial e Extrajudicial					0,00	0,00			0,00	0,00	0,00
FL03 - Administração Geral					0,00	0,00			0,00	0,00	0,00
FL03 - Demais Subfunções					0,00	0,00			0,00	0,00	0,00
Administração	20.602.260,14	21.565.243,27	17.223.142,44	17.223.142,44	13,09	4.342.100,83	5.577.914,60	5.577.914,60	17,99	15.988.228,67	0,00
Planejamento e Orçamento	418.920,00	378.920,00	340.865,00	340.865,00	0,28	38.055,00	80.350,00	80.350,00	0,28	298.570,00	0,00
FL04 - Administração Geral	13.739.881,80	14.908.342,93	11.455.712,75	11.455.712,75	8,71	3.452.830,18	4.356.948,04	4.356.948,04	14,06	10.551.394,89	0,00
Administração Financeira	5.501.208,34	5.360.990,34	4.867.928,69	4.867.928,69	3,76	492.281,65	1.012.886,56	1.012.886,56	3,27	4.347.203,78	0,00
Controle Interno	173.310,00	173.310,00	141.000,00	141.000,00	0,11	32.310,00	33.476,00	33.476,00	0,11	139.834,00	0,00
Normalização e Fiscalização	7.500,00	7.500,00			0,00	7.500,00			0,00	7.500,00	0,00
Tecnologia da Informação	7.000,00	7.000,00			0,00	7.000,00			0,00	7.000,00	0,00
Ordenamento Territorial	65.500,00	31.500,00			0,00	31.500,00			0,00	31.500,00	0,00
Formação de Recursos Humanos	55.000,00	55.000,00			0,00	55.000,00			0,00	55.000,00	0,00
Administração de Receitas					0,00	0,00			0,00	0,00	0,00
Administração de Concessões					0,00	0,00			0,00	0,00	0,00
Comunicação Social	143.440,00	132.440,00	30.000,00	30.000,00	0,02	102.440,00	7.520,00	7.520,00	0,02	124.920,00	0,00
FL04 - Demais Subfunções	500.700,00	511.140,00	387.736,00	387.736,00	0,29	123.404,00	85.834,00	85.834,00	0,28	425.306,00	0,00
Defesa Nacional	0,00	0,00	0,00	0,00	0,00	0,00	0,00	0,00	0,00	0,00	0,00
Defesa Aérea					0,00	0,00			0,00	0,00	0,00
Defesa Naval					0,00	0,00			0,00	0,00	0,00
Defesa Terrestre					0,00	0,00			0,00	0,00	0,00
FL05 - Administração Geral					0,00	0,00			0,00	0,00	0,00
FL05 - Demais Subfunções					0,00	0,00			0,00	0,00	0,00
Segurança Pública	16.905,00	16.905,00	0,00	0,00	0,00	16.905,00	0,00	0,00	0,00	16.905,00	0,00
Policamento					0,00	0,00			0,00	0,00	0,00
Defesa Civil	16.905,00	16.905,00			0,00	16.905,00			0,00	16.905,00	0,00
Informação e Inteligência					0,00	0,00			0,00	0,00	0,00
FL06 - Administração Geral					0,00	0,00			0,00	0,00	0,00
FL06 - Demais Subfunções					0,00	0,00			0,00	0,00	0,00
Relações Exteriores	0,00	0,00	0,00	0,00	0,00	0,00	0,00	0,00	0,00	0,00	0,00
Relações Diplomáticas					0,00	0,00			0,00	0,00	0,00
Cooperação Internacional					0,00	0,00			0,00	0,00	0,00
FL07 - Administração Geral					0,00	0,00			0,00	0,00	0,00
FL07 - Demais Subfunções					0,00	0,00			0,00	0,00	0,00
Assistência Social	6.764.724,00	6.860.424,00	4.384.125,45	4.384.125,45	3,33	2.476.298,55	1.452.105,84	1.452.105,84	4,68	5.408.318,16	0,00
Assistência ao Idoso	27.000,00	37.000,00	1.800,00	1.800,00	0,00	35.200,00	600,00	600,00	0,00	36.400,00	0,00
Assistência ao Portador de Deficiência	27.000,00	27.000,00			0,00	27.000,00			0,00	27.000,00	0,00
Assistência à Criança e ao Adolescente	692.588,00	693.588,00	150.652,72	150.652,72	0,11	542.935,28	21.030,07	21.030,07	0,07	672.557,93	0,00
Assistência Comunitária	3.017.634,00	3.072.829,96	1.846.976,27	1.846.976,27	1,40	1.225.653,69	602.386,30	602.386,30	1,94	2.470.443,66	0,00

 <p>Sistema de Informações Contábeis e Fiscais do Setor Público Brasileiro</p> <p>TESOURO NACIONAL</p>	Relatório Resumido de Execução Orçamentária
	Prefeitura Municipal de Valença - BA (Poder Executivo)
	Orçamentos Fiscal e da Seguridade Social
	CNPJ:
	Exercício: 2019
Período de referência: 1º bimestre	

Função/Subfunção	Execução da Despesa										
	DOTAÇÃO INICIAL	DOTAÇÃO ATUALIZADA (a)	DESPESAS EMPENHADAS NO BIMESTRE	DESPESAS EMPENHADAS ATÉ O BIMESTRE (b)	% (b/total b)	SALDO (c) = (a-b)	DESPESAS LIQUIDADAS NO BIMESTRE	DESPESAS LIQUIDADAS ATÉ O BIMESTRE (d)	% (d/total d)	SALDO (e) = (a-d)	INSCRITAS EM RESTOS A PAGAR NÃO PROCESSADOS (f)
FL08 - Administração Geral	2.752.920,00	2.836.424,04	2.263.666,46	2.263.666,46	1,72	572.757,58	805.148,86	805.148,86	2,60	2.031.275,18	
FL08 - Demais Subfunções	237.582,00	193.982,00	121.030,00	121.030,00	0,09	72.552,00	22.940,61	22.940,61	0,07	170.041,39	
Previdência Social	0,00	0,00	0,00	0,00	0,00	0,00	0,00	0,00	0,00	0,00	0,00
Previdência Básica					0,00	0,00			0,00	0,00	0,00
Previdência do Regime Estatutário					0,00	0,00			0,00	0,00	0,00
Previdência Complementar					0,00	0,00			0,00	0,00	0,00
Previdência Especial					0,00	0,00			0,00	0,00	0,00
FL09 - Administração Geral					0,00	0,00			0,00	0,00	0,00
FL09 - Demais Subfunções					0,00	0,00			0,00	0,00	0,00
Saúde	22.288.989,81	23.452.895,95	19.693.515,94	19.693.515,94	14,39	3.759.373,92	6.103.507,76	6.103.507,76	19,69	17.349.388,19	0,00
Atenção Básica	10.921.614,00	11.636.467,67	9.653.850,22	9.653.850,22	7,38	1.972.807,45	2.584.353,89	2.584.353,89	8,34	9.042.113,78	
Assistência Hospitalar e Ambulatorial	2.402.624,00	3.691.101,13	2.718.792,08	2.718.792,08	2,07	972.309,05	751.182,33	751.182,33	2,42	2.939.918,80	
Suporte Profilático e Terapêutico	530.306,00	490.306,00	374.500,00	374.500,00	0,28	85.806,00	74.115,58	74.115,58	0,24	386.190,42	
Vigilância Sanitária	203.195,00	431.159,00	410.000,00	410.000,00	0,31	21.159,00	54.162,86	54.162,86	0,17	376.996,14	
Vigilância Epidemiológica	1.452.994,00	1.631.940,08	1.330.495,93	1.330.495,93	1,18	101.044,15	501.212,27	501.212,27	1,62	1.130.327,81	
Alimentação e Nutrição					0,00	0,00			0,00	0,00	0,00
FU10 - Administração Geral	6.634.277,81	5.468.621,68	6.003.867,71	6.003.867,71	3,80	464.735,97	2.138.480,83	2.138.480,83	6,90	3.330.140,85	
FU10 - Demais Subfunções	143.700,00	143.700,00	2.000,00	2.000,00	0,00	141.700,00			0,00	143.700,00	
Trabalho	6.500,00	6.500,00	0,00	0,00	0,00	6.500,00	0,00	0,00	0,00	6.500,00	0,00
Proteção e Benefícios ao Trabalhador					0,00	0,00			0,00	0,00	0,00
Relações de Trabalho					0,00	0,00			0,00	0,00	0,00
Empregabilidade					0,00	0,00			0,00	0,00	0,00
Fomento ao Trabalho	6.500,00	6.500,00			0,00	6.500,00			0,00	6.500,00	
FU11 - Administração Geral					0,00	0,00			0,00	0,00	0,00
FU11 - Demais Subfunções					0,00	0,00			0,00	0,00	0,00
Educação	67.789.375,53	68.208.375,53	59.647.167,84	59.647.167,84	45,34	8.561.208,09	11.805.526,10	11.805.526,10	34,41	56.302.847,83	0,00
Ensino Fundamental	51.735.050,08	51.141.789,74	49.327.286,88	49.327.286,88	37,45	1.814.000,86	8.801.950,89	8.801.950,89	26,40	42.339.838,85	
Ensino Médio					0,00	0,00			0,00	0,00	0,00
Ensino Profissional					0,00	0,00			0,00	0,00	0,00
Ensino Superior					0,00	0,00			0,00	0,00	0,00
Educação Infantil	7.042.879,84	6.782.200,20	5.708.225,32	5.708.225,32	4,34	1.073.974,88	1.037.636,22	1.037.636,22	3,35	5.744.563,98	
Educação de Jovens e Adultos	203.430,00	153.430,00			0,00	153.430,00			0,00	153.430,00	
Educação Especial					0,00	0,00			0,00	0,00	0,00
Educação Básica	5.460.850,00	5.160.418,15	390.611,49	390.611,49	0,30	4.769.808,66	27.843,00	27.843,00	0,09	5.132.575,15	
FU12 - Administração Geral	1.457.761,86	3.183.191,69	2.893.981,39	2.893.981,39	2,20	289.210,30	1.985.711,59	1.985.711,59	6,41	1.197.480,10	
FU12 - Demais Subfunções	1.889.346,15	1.787.346,15	1.327.060,76	1.327.060,76	1,01	460.285,39	52.586,40	52.586,40	0,17	1.734.759,75	
Cultura	1.032.568,00	937.968,00	348.350,00	348.350,00	0,26	689.618,00	62.118,70	62.118,70	0,20	875.849,30	0,00
Patrimônio Histórico Artístico e Arqueológico	64.500,00	64.500,00			0,00	64.500,00			0,00	64.500,00	
Diffusão Cultural	969.061,00	501.481,00	112.810,00	112.810,00	0,09	388.671,00	24.934,70	24.934,70	0,09	476.546,30	
FU13 - Administração Geral	304.919,00	304.919,00	235.540,00	235.540,00	0,18	69.379,00	37.184,00	37.184,00	0,12	267.735,00	
FU13 - Demais Subfunções	67.068,00	67.068,00			0,00	67.068,00			0,00	67.068,00	
Direitos da Cidadania	0,00	0,00	0,00	0,00	0,00	0,00	0,00	0,00	0,00	0,00	0,00
Custódia e Reinserção Social					0,00	0,00			0,00	0,00	0,00
Direitos Individuais Coletivos e Difusos					0,00	0,00			0,00	0,00	0,00
Assistência aos Povos Indígenas					0,00	0,00			0,00	0,00	0,00
FU14 - Administração Geral					0,00	0,00			0,00	0,00	0,00
FU14 - Demais Subfunções					0,00	0,00			0,00	0,00	0,00
Urbanismo	8.422.482,78	7.954.439,65	3.366.673,38	3.366.673,38	2,56	4.587.766,27	659.228,34	659.228,34	2,13	7.295.211,31	0,00
Infra-Estrutura Urbana	3.131.027,30	2.696.984,17	212.000,00	212.000,00	0,16	2.484.984,17	37.415,37	37.415,37	0,12	2.659.568,80	
Serviços Urbanos	2.436.270,00	2.476.270,00	1.319.594,38	1.319.594,38	1,00	1.156.675,62	334.428,79	334.428,79	1,08	2.141.841,21	
Transportes Coletivos Urbanos					0,00	0,00			0,00	0,00	0,00
FU15 - Administração Geral	2.855.185,48	2.781.185,48	1.835.079,00	1.835.079,00	1,39	846.106,48	287.384,18	287.384,18	0,93	2.493.801,30	
FU15 - Demais Subfunções					0,00	0,00			0,00	0,00	0,00
Habituação	100.000,00	60.000,00	0,00	0,00	0,00	60.000,00	0,00	0,00	0,00	60.000,00	0,00
Habituação Rural					0,00	0,00			0,00	0,00	0,00

 <p>Sistema de Informações Contábeis e Fiscais do Setor Público Brasileiro TESOURO NACIONAL</p>	Relatório Resumido de Execução Orçamentária
	Prefeitura Municipal de Valença - BA (Poder Executivo)
	Orçamentos Fiscal e da Seguridade Social
	CNPJ:
	Exercício: 2019
Período de referência: 1º bimestre	


Função/Subfunção	Execução da Despesa										
	DOTAÇÃO INICIAL	DOTAÇÃO ATUALIZADA (a)	DESPESAS EMPENHADAS NO BIMESTRE	DESPESAS EMPENHADAS ATÉ O BIMESTRE (b)	% (b/total b)	SALDO (c) = (a-b)	DESPESAS LIQUIDADAS NO BIMESTRE	DESPESAS LIQUIDADAS ATÉ O BIMESTRE (d)	% (d/total d)	SALDO (e) = (a-d)	INSCRITAS EM RESTOS A PAGAR NÃO PROCESSADOS (f)
Habituação Urbana	100.000,00	60.000,00			0,00	60.000,00			0,00	60.000,00	
FU16 - Administração Geral					0,00	0,00			0,00	0,00	
FU16 - Demais Subfunções					0,00	0,00			0,00	0,00	
Saneamento	26.593.297,15	27.358.297,15	18.508.300,80	18.508.300,80	14,07	8.849.996,35	3.106.587,40	3.106.587,40	10,22	24.251.709,75	0,00
Saneamento Básico Rural					0,00	0,00			0,00	0,00	
Saneamento Básico Urbano	19.173.297,15	19.938.297,15	11.940.251,81	11.940.251,81	9,08	7.989.045,34	2.452.857,19	2.452.857,19	7,91	17.486.039,96	
FU17 - Administração Geral	7.390.000,00	7.390.000,00	6.559.048,99	6.559.048,99	4,99	830.951,01	653.930,21	653.930,21	2,11	6.736.069,79	
FU17 - Demais Subfunções	30.000,00	30.000,00			0,00	30.000,00			0,00	30.000,00	
Gestão Ambiental	653.304,00	708.648,70	469.384,83	469.384,83	0,36	239.263,87	104.400,04	104.400,04	0,34	604.246,66	0,00
Preservação e Conservação Ambiental	117.750,00	132.750,00	16.000,00	16.000,00	0,01	116.750,00			0,00	132.750,00	
Controle Ambiental	8.000,00	8.000,00			0,00	8.000,00			0,00	8.000,00	
Recuperação de Áreas Degradadas					0,00	0,00			0,00	0,00	
Recursos Hídricos					0,00	0,00			0,00	0,00	
Meteorologia					0,00	0,00			0,00	0,00	
FU18 - Administração Geral	497.554,00	537.896,70	453.384,83	453.384,83	0,34	84.511,87	104.400,04	104.400,04	0,34	433.496,66	
FU18 - Demais Subfunções	30.000,00	30.000,00			0,00	30.000,00			0,00	30.000,00	
Ciência e Tecnologia	0,00	0,00	0,00	0,00	0,00	0,00	0,00	0,00	0,00	0,00	0,00
Desenvolvimento Científico					0,00	0,00			0,00	0,00	
Desenvolvimento Tecnológico e Engenharia					0,00	0,00			0,00	0,00	
Difusão do Conhecimento Científico e Tecnológico					0,00	0,00			0,00	0,00	
FU19 - Administração Geral					0,00	0,00			0,00	0,00	
FU19 - Demais Subfunções					0,00	0,00			0,00	0,00	
Agricultura	865.750,00	918.521,60	518.862,00	518.862,00	0,39	399.659,60	108.739,72	108.739,72	0,35	809.781,88	0,00
Abastecimento	47.500,00	47.500,00			0,00	47.500,00			0,00	47.500,00	
Extensão Rural	146.215,00	146.215,00			0,00	146.215,00			0,00	146.215,00	
Injeção					0,00	0,00			0,00	0,00	
Promoção da Produção Agropecuária					0,00	0,00			0,00	0,00	
Defesa Agropecuária					0,00	0,00			0,00	0,00	
FU20 - Administração Geral	660.544,00	693.306,60	518.862,00	518.862,00	0,39	174.444,60	108.739,72	108.739,72	0,35	584.566,88	
FU20 - Demais Subfunções	31.500,00	31.500,00			0,00	31.500,00			0,00	31.500,00	
Organização Agrária	0,00	0,00	0,00	0,00	0,00	0,00	0,00	0,00	0,00	0,00	0,00
Reforma Agrária					0,00	0,00			0,00	0,00	
Colonização					0,00	0,00			0,00	0,00	
FU21 - Administração Geral					0,00	0,00			0,00	0,00	
FU21 - Demais Subfunções					0,00	0,00			0,00	0,00	
Indústria	482.167,00	482.167,00	231.943,00	231.943,00	0,18	250.224,00	45.680,98	45.680,98	0,15	436.486,02	0,00
Promoção Industrial	73.000,00	73.000,00			0,00	73.000,00			0,00	73.000,00	
Produção Industrial	125.000,00	125.000,00			0,00	125.000,00			0,00	125.000,00	
Mineração					0,00	0,00			0,00	0,00	
Propriedade Industrial					0,00	0,00			0,00	0,00	
Normalização e Qualidade					0,00	0,00			0,00	0,00	
FU22 - Administração Geral	284.167,00	284.167,00	231.943,00	231.943,00	0,18	52.224,00	45.680,98	45.680,98	0,15	238.486,02	
FU22 - Demais Subfunções					0,00	0,00			0,00	0,00	
Comércio e Serviços	246.540,00	246.540,00	90.000,00	90.000,00	0,07	156.540,00	15.000,00	15.000,00	0,05	231.540,00	0,00
Promoção Comercial	21.600,00	21.600,00			0,00	21.600,00			0,00	21.600,00	
Comercialização	11.250,00	11.250,00			0,00	11.250,00			0,00	11.250,00	
Comércio Exterior					0,00	0,00			0,00	0,00	
Serviços Financeiros					0,00	0,00			0,00	0,00	
Turismo	50.615,00	50.615,00			0,00	50.615,00			0,00	50.615,00	
FU23 - Administração Geral	163.075,00	163.075,00	90.000,00	90.000,00	0,07	73.075,00	15.000,00	15.000,00	0,05	148.075,00	
FU23 - Demais Subfunções					0,00	0,00			0,00	0,00	
Comunicações	0,00	0,00	0,00	0,00	0,00	0,00	0,00	0,00	0,00	0,00	0,00
Comunicações Postais					0,00	0,00			0,00	0,00	
Telecomunicações					0,00	0,00			0,00	0,00	
FU24 - Administração Geral					0,00	0,00			0,00	0,00	

 <p>Sistema de Informações Contábeis e Fiscais do Setor Público Brasileiro</p> <p>TESOURO NACIONAL</p>	Relatório Resumido de Execução Orçamentária
	Prefeitura Municipal de Valença - BA (Poder Executivo)
	Orçamentos Fiscal e da Seguridade Social
	CNPJ:
	Exercício: 2019
Período de referência: 1º bimestre	


Função/Subfunção	Execução da Despesa										
	DOTAÇÃO INICIAL	DOTAÇÃO ATUALIZADA (a)	DESPESAS EMPENHADAS NO BIMESTRE	DESPESAS EMPENHADAS ATÉ O BIMESTRE (b)	% (b/100 b)	SALDO (c) = (a-b)	DESPESAS LIQUIDADAS NO BIMESTRE	DESPESAS LIQUIDADAS ATÉ O BIMESTRE (d)	% (d/100 d)	SALDO (e) = (a-d)	INSCRITAS EM RESTOS A PAGAR NÃO PROCESSADOS (f)
FL24 - Demais Subfunções						0,00	0,00			0,00	0,00
Energia	0,00	0,00	0,00	0,00	0,00	0,00	0,00	0,00	0,00	0,00	0,00
Conservação de Energia						0,00	0,00	0,00	0,00	0,00	0,00
Energia Elétrica						0,00	0,00	0,00	0,00	0,00	0,00
Combustíveis Minerais						0,00	0,00	0,00	0,00	0,00	0,00
Biotcombustíveis						0,00	0,00	0,00	0,00	0,00	0,00
FL25 - Administração Geral						0,00	0,00			0,00	0,00
FL25 - Demais Subfunções						0,00	0,00			0,00	0,00
Transporte	3.538.270,00	3.538.573,70	1.694.035,63	1.694.035,63	1,29	1.844.538,07	493.693,24	493.693,24	1,59	3.044.880,46	0,00
Transporte Aéreo						0,00	0,00			0,00	0,00
Transporte Rodoviário	1.565.891,00	1.509.185,70	204.000,00	204.000,00	0,18	1.305.195,70	2.225,59	2.225,59	0,01	1.506.960,11	
Transporte Ferroviário						0,00	0,00			0,00	0,00
Transporte Hidroviário						0,00	0,00			0,00	0,00
Transportes Especiais						0,00	0,00			0,00	0,00
FL26 - Administração Geral	1.862.388,00	1.959.388,00	1.490.035,63	1.490.035,63	1,13	469.352,37	491.467,65	491.467,65	1,59	1.467.920,35	
FL26 - Demais Subfunções	70.000,00	70.000,00				0,00	70.000,00			70.000,00	
Desporto e Lazer	229.000,00	240.600,00	23.100,00	23.100,00	0,02	217.500,00	4.761,88	4.761,88	0,02	235.838,12	0,00
Desporto de Não-Incentivo						0,00	0,00			0,00	0,00
Desporto Comunitário	218.000,00	229.600,00	23.100,00	23.100,00	0,02	206.500,00	4.761,88	4.761,88	0,02	224.838,12	
Lazer						0,00	0,00			0,00	0,00
FL27 - Administração Geral	11.000,00	11.000,00				0,00	0,00			0,00	0,00
FL27 - Demais Subfunções						0,00	11.000,00			11.000,00	
Encargos Especiais	270.000,00	270.000,00	220.000,00	220.000,00	0,17	50.000,00	21.525,66	21.525,66	0,07	248.474,34	0,00
Refinanciamento da Dívida Interna						0,00	0,00			0,00	0,00
Refinanciamento da Dívida Externa						0,00	0,00			0,00	0,00
Serviço da Dívida Interna						0,00	0,00			0,00	0,00
Serviço da Dívida Externa						0,00	0,00			0,00	0,00
Transferências						0,00	0,00			0,00	0,00
Outros Encargos Especiais	270.000,00	270.000,00	220.000,00	220.000,00	0,17	50.000,00	21.525,66	21.525,66	0,07	248.474,34	
Transferências para a Educação Básica						0,00	0,00			0,00	0,00
FL28 - Demais Subfunções						0,00	0,00			0,00	0,00
Reserva de Contingência	204.543,00	204.543,00				204.543,00				204.543,00	
DESPESAS (INTRA-ORÇAMENTÁRIAS) (II)	101.520,19	106.520,19	46.212,70	46.212,70	0,04	60.307,49	7.416,51	7.416,51	0,02	99.103,68	
TOTAL (III) = (I) + (II)	169.312.040,00	172.221.365,75	131.561.624,52	131.561.624,52	100,00	40.659.761,23	30.997.756,17	30.997.756,17	100,00	141.223.609,58	0,00

RREO-Anexo 02 | Tabela 2.0 - Demonstrativo da Execução das Despesas por Função/Subfunção | Total de Despesas


Função/Subfunção - Intra	Execução da Despesa - Intra										
	DOTAÇÃO INICIAL	DOTAÇÃO ATUALIZADA (a)	DESPESAS EMPENHADAS NO BIMESTRE	DESPESAS EMPENHADAS ATÉ O BIMESTRE (b)	% (b/100 b)	SALDO (c) = (a-b)	DESPESAS LIQUIDADAS NO BIMESTRE	DESPESAS LIQUIDADAS ATÉ O BIMESTRE (d)	% (d/100 d)	SALDO (e) = (a-d)	INSCRITAS EM RESTOS A PAGAR NÃO PROCESSADOS (f)
DESPESAS (INTRA-ORÇAMENTÁRIAS) (II)	101.520,19	106.520,19	46.212,70	46.212,70	0,04	60.307,49	7.416,51	7.416,51	0,02	99.103,68	0,00
Legislativa	9.000,00	9.000,00	2.636,70	2.636,70	0,00	6.363,30	0,00	0,00	0,00	9.000,00	0,00
Atividade Legislativa	9.000,00	9.000,00	2.636,70	2.636,70	0,00	6.363,30				9.000,00	
Controle Externo						0,00	0,00			0,00	0,00
FL01 - Administração Geral						0,00	0,00			0,00	0,00
FL01 - Demais Subfunções						0,00	0,00			0,00	0,00
Judiciária	0,00	0,00	0,00	0,00	0,00	0,00	0,00	0,00	0,00	0,00	0,00
Atividade Judiciária						0,00	0,00			0,00	0,00
Defesa do Interesse Público no Processo Judiciário						0,00	0,00			0,00	0,00
FL02 - Administração Geral						0,00	0,00			0,00	0,00
FL02 - Demais Subfunções						0,00	0,00			0,00	0,00
Essencial à Justiça	0,00	0,00	0,00	0,00	0,00	0,00	0,00	0,00	0,00	0,00	0,00
Defesa da Ordem Jurídica						0,00	0,00			0,00	0,00

 <p>Sistema de Informações Contábeis e Fiscais do Setor Público Brasileiro</p> <p>TESOURO NACIONAL</p>	Relatório Resumido de Execução Orçamentária
	Prefeitura Municipal de Valença - BA (Poder Executivo)
	Orçamentos Fiscal e da Seguridade Social
	CNPJ:
	Exercício: 2019
Período de referência: 1º bimestre	


Função/Subfunção - Intra	DOTAÇÃO INICIAL	DOTAÇÃO ATUALIZADA (a)	DESPESAS EMPENHADAS NO BIMESTRE	DESPESAS EMPENHADAS ATÉ O BIMESTRE (b)	% (b/III b)	Execução da Despesa - Intra				INSCRITAS EM RESTOS A PAGAR NÃO PROCESSADOS (f)
						SALDO (c) = (a-b)	DESPESAS LIQUIDADAS NO BIMESTRE	DESPESAS LIQUIDADAS ATÉ O BIMESTRE (d)	% (d/III d)	
Representação Judicial e Extrajudicial					0,00	0,00			0,00	
FL03 - Administração Geral					0,00	0,00			0,00	
FL03 - Demais Subfunções					0,00	0,00			0,00	
Administração	11.364,00	16.364,00	15.576,00	15.576,00	0,01	788,00	1.419,07	1.419,07	0,00	14.944,93
Planejamento e Orçamento	188,00	188,00			0,00	188,00			0,00	188,00
FL04 - Administração Geral	10.676,00	15.676,00	15.576,00	15.576,00	0,01	100,00	1.419,07	1.419,07	0,00	14.256,93
Administração Financeira	250,00	250,00			0,00	250,00			0,00	250,00
Controle Interno					0,00	0,00			0,00	0,00
Normalização e Fiscalização					0,00	0,00			0,00	0,00
Tecnologia da Informação					0,00	0,00			0,00	0,00
Ordenamento Territorial					0,00	0,00			0,00	0,00
Formação de Recursos Humanos					0,00	0,00			0,00	0,00
Administração de Receitas					0,00	0,00			0,00	0,00
Administração de Concessões					0,00	0,00			0,00	0,00
Comunicação Social					0,00	0,00			0,00	0,00
FL04 - Demais Subfunções	250,00	250,00			0,00	250,00			0,00	250,00
Defesa Nacional	0,00	0,00	0,00	0,00	0,00	0,00	0,00	0,00	0,00	0,00
Defesa Aérea					0,00	0,00			0,00	0,00
Defesa Naval					0,00	0,00			0,00	0,00
Defesa Terrestre					0,00	0,00			0,00	0,00
FL05 - Administração Geral					0,00	0,00			0,00	0,00
FL05 - Demais Subfunções					0,00	0,00			0,00	0,00
Segurança Pública	0,00	0,00	0,00	0,00	0,00	0,00	0,00	0,00	0,00	0,00
Policamento					0,00	0,00			0,00	0,00
Defesa Civil					0,00	0,00			0,00	0,00
Informação e Inteligência					0,00	0,00			0,00	0,00
FL06 - Administração Geral					0,00	0,00			0,00	0,00
FL06 - Demais Subfunções					0,00	0,00			0,00	0,00
Relações Exteriores	0,00	0,00	0,00	0,00	0,00	0,00	0,00	0,00	0,00	0,00
Relações Diplomáticas					0,00	0,00			0,00	0,00
Cooperação Internacional					0,00	0,00			0,00	0,00
FL07 - Administração Geral					0,00	0,00			0,00	0,00
FL07 - Demais Subfunções					0,00	0,00			0,00	0,00
Assistência Social	33.700,00	33.700,00	12.000,00	12.000,00	0,01	21.700,00	3.482,77	3.482,77	0,01	30.217,23
Assistência ao Idoso	2.000,00	2.000,00			0,00	2.000,00			0,00	2.000,00
Assistência ao Portador de Deficiência					0,00	0,00			0,00	0,00
Assistência à Criança e ao Adolescente	200,00	200,00			0,00	200,00			0,00	200,00
Assistência Comunitária	11.000,00	11.000,00			0,00	11.000,00			0,00	11.000,00
FL08 - Administração Geral	20.000,00	20.000,00	12.000,00	12.000,00	0,01	8.000,00	3.482,77	3.482,77	0,01	16.517,23
FL08 - Demais Subfunções	500,00	500,00			0,00	500,00			0,00	500,00
Previdência Social	0,00	0,00	0,00	0,00	0,00	0,00	0,00	0,00	0,00	0,00
Previdência Básica					0,00	0,00			0,00	0,00
Previdência do Regime Estatutário					0,00	0,00			0,00	0,00
Previdência Complementar					0,00	0,00			0,00	0,00
Previdência Especial					0,00	0,00			0,00	0,00
FL09 - Administração Geral					0,00	0,00			0,00	0,00
FL09 - Demais Subfunções					0,00	0,00			0,00	0,00
Saúde	30.824,19	30.824,19	9.400,00	9.400,00	0,01	21.424,19	1.796,45	1.796,45	0,01	29.027,74
Atenção Básica	6.812,19	6.812,19	6.000,00	6.000,00	0,00	812,19	1.292,32	1.292,32	0,00	5.519,87
Assistência Hospitalar e Ambulatorial	1.600,00	1.600,00	900,00	900,00	0,00	700,00	124,41	124,41	0,00	1.475,59
Suporte Profilático e Terapêutico	500,00	500,00			0,00	500,00			0,00	500,00
Vigilância Sanitária	200,00	200,00			0,00	200,00			0,00	200,00
Vigilância Epidemiológica	1.712,00	1.712,00	1.000,00	1.000,00	0,00	712,00	189,83	189,83	0,00	1.522,17
Alimentação e Nutrição					0,00	0,00			0,00	0,00
FU10 - Administração Geral	20.000,00	20.000,00	1.500,00	1.500,00	0,00	18.500,00	189,89	189,89	0,00	19.810,11

 <p>Sistema de Informações Contábeis e Fiscais do Setor Público Brasileiro</p> <p>TESOURO NACIONAL</p>	Relatório Resumido de Execução Orçamentária
	Prefeitura Municipal de Valença - BA (Poder Executivo)
	Orçamentos Fiscal e da Seguridade Social
	CNPJ:
	Exercício: 2019
Período de referência: 1º bimestre	


Função/Subfunção - Intra	DOTAÇÃO INICIAL	DOTAÇÃO ATUALIZADA (a)	DESPESAS EMPENHADAS NO BIMESTRE	DESPESAS EMPENHADAS ATÉ O BIMESTRE (b)	Execução da Despesa - Intra				INSCRITAS EM RESTOS A PAGAR NÃO PROCESSADOS (f)	
					% (b/III b)	SALDO (c) = (a-b)	DESPESAS LIQUIDADAS NO BIMESTRE	DESPESAS LIQUIDADAS ATÉ O BIMESTRE (d)		% (d/III d)
FU10 - Demais Subfunções					0,00	0,00			0,00	
Trabalho	0,00	0,00			0,00	0,00	0,00	0,00	0,00	0,00
Proteção e Benefícios ao Trabalhador			0,00	0,00	0,00	0,00			0,00	0,00
Relações de Trabalho					0,00	0,00			0,00	0,00
Empregabilidade					0,00	0,00			0,00	0,00
Fomento ao Trabalho					0,00	0,00			0,00	0,00
FU11 - Administração Geral					0,00	0,00			0,00	0,00
FU11 - Demais Subfunções					0,00	0,00			0,00	0,00
Educação	14.164,00	14.164,00	6.600,00	6.600,00	0,11	7.564,00	718,22	718,22	0,00	13.445,78
Ensino Fundamental	600,00	600,00	600,00	600,00	0,00	0,00			0,00	600,00
Ensino Médio					0,00	0,00			0,00	0,00
Ensino Profissional					0,00	0,00			0,00	0,00
Ensino Superior					0,00	0,00			0,00	0,00
Educação Infantil					0,00	0,00			0,00	0,00
Educação de Jovens e Adultos	300,00	300,00			0,00	300,00			0,00	300,00
Educação Especial					0,00	0,00			0,00	0,00
Educação Básica					0,00	0,00			0,00	0,00
FU12 - Administração Geral	13.264,00	13.264,00	6.000,00	6.000,00	0,00	7.264,00	718,22	718,22	0,00	12.545,78
FU12 - Demais Subfunções					0,00	0,00			0,00	0,00
Cultura	0,00	0,00	0,00	0,00	0,00	0,00	0,00	0,00	0,00	0,00
Patrimônio Histórico Artístico e Arqueológico					0,00	0,00			0,00	0,00
Divulgação Cultural					0,00	0,00			0,00	0,00
FU13 - Administração Geral					0,00	0,00			0,00	0,00
FU13 - Demais Subfunções					0,00	0,00			0,00	0,00
Direitos da Cidadania	0,00	0,00	0,00	0,00	0,00	0,00	0,00	0,00	0,00	0,00
Custódia e Reintegração Social					0,00	0,00			0,00	0,00
Direitos Individuais Coletivos e Difusos					0,00	0,00			0,00	0,00
Assistência aos Povos Indígenas					0,00	0,00			0,00	0,00
FU14 - Administração Geral					0,00	0,00			0,00	0,00
FU14 - Demais Subfunções					0,00	0,00			0,00	0,00
Urbanismo	450,00	450,00	0,00	0,00	0,00	450,00	0,00	0,00	0,00	450,00
Infra-Estrutura Urbana					0,00	0,00			0,00	0,00
Serviços Urbanos					0,00	0,00			0,00	0,00
Transportes Coletivos Urbanos					0,00	0,00			0,00	0,00
FU15 - Administração Geral	450,00	450,00			0,00	450,00			0,00	450,00
FU15 - Demais Subfunções					0,00	0,00			0,00	0,00
Habituação	0,00	0,00	0,00	0,00	0,00	0,00	0,00	0,00	0,00	0,00
Habituação Rural					0,00	0,00			0,00	0,00
Habituação Urbana					0,00	0,00			0,00	0,00
FU16 - Administração Geral					0,00	0,00			0,00	0,00
FU16 - Demais Subfunções					0,00	0,00			0,00	0,00
Saneamento	500,00	500,00	0,00	0,00	0,00	500,00	0,00	0,00	0,00	500,00
Saneamento Básico Rural					0,00	0,00			0,00	0,00
Saneamento Básico Urbano	500,00	500,00			0,00	500,00			0,00	500,00
FU17 - Administração Geral					0,00	0,00			0,00	0,00
FU17 - Demais Subfunções					0,00	0,00			0,00	0,00
Gestão Ambiental	500,00	500,00	0,00	0,00	0,00	500,00	0,00	0,00	0,00	500,00
Preservação e Conservação Ambiental					0,00	0,00			0,00	0,00
Controle Ambiental					0,00	0,00			0,00	0,00
Recuperação de Áreas Degradadas					0,00	0,00			0,00	0,00
Recursos Hídricos					0,00	0,00			0,00	0,00
Metereologia					0,00	0,00			0,00	0,00
FU18 - Administração Geral	500,00	500,00			0,00	500,00			0,00	500,00
FU18 - Demais Subfunções					0,00	0,00			0,00	0,00
Ciência e Tecnologia	0,00	0,00	0,00	0,00	0,00	0,00	0,00	0,00	0,00	0,00

 <p>Sistema de Informações Contábeis e Fiscais do Setor Público Brasileiro</p> <p>TESOURO NACIONAL</p>	Relatório Resumido de Execução Orçamentária
	Prefeitura Municipal de Valença - BA (Poder Executivo)
	Orçamentos Fiscal e da Seguridade Social
	CNPJ:
	Exercício: 2019
Período de referência: 1º bimestre	

Função/Subfunção - Intra	DOTAÇÃO INICIAL	DOTAÇÃO ATUALIZADA (a)	DESPESAS EMPENHADAS NO BIMESTRE	DESPESAS EMPENHADAS ATÉ O BIMESTRE (b)	% (b/III b)	Execução da Despesa - Intra				INSCRITAS EM RESTOS A PAGAR NÃO PROCESSADOS (f)	
						SALDO (c) = (a-b)	DESPESAS LIQUIDADAS NO BIMESTRE	DESPESAS LIQUIDADAS ATÉ O BIMESTRE (d)	% (d/III d)		
Desenvolvimento Científico					0,00	0,00			0,00	0,00	
Desenvolvimento Tecnológico e Engenharia					0,00	0,00			0,00	0,00	
Difusão do Conhecimento Científico e Tecnológico					0,00	0,00			0,00	0,00	
FL19 - Administração Geral					0,00	0,00			0,00	0,00	
FL19 - Demais Subfunções					0,00	0,00			0,00	0,00	
Agricultura	100,00	100,00	0,00	0,00	0,00	100,00	0,00	0,00	0,00	100,00	0,00
Abastecimento					0,00	0,00			0,00	0,00	
Extensão Rural					0,00	0,00			0,00	0,00	
Irrigação					0,00	0,00			0,00	0,00	
Promoção da Produção Agropecuária					0,00	0,00			0,00	0,00	
Defesa Agropecuária					0,00	0,00			0,00	0,00	
FL20 - Administração Geral	100,00	100,00			0,00	100,00			0,00	100,00	
FL20 - Demais Subfunções					0,00	0,00			0,00	0,00	
Organização Agrária	0,00	0,00	0,00	0,00	0,00	0,00	0,00	0,00	0,00	0,00	0,00
Reforma Agrária					0,00	0,00			0,00	0,00	
Colonização					0,00	0,00			0,00	0,00	
FL21 - Administração Geral					0,00	0,00			0,00	0,00	
FL21 - Demais Subfunções					0,00	0,00			0,00	0,00	
Indústria	0,00	0,00	0,00	0,00	0,00	0,00	0,00	0,00	0,00	0,00	0,00
Promoção Industrial					0,00	0,00			0,00	0,00	
Produção Industrial					0,00	0,00			0,00	0,00	
Mineração					0,00	0,00			0,00	0,00	
Propriedade Industrial					0,00	0,00			0,00	0,00	
Normalização e Qualidade					0,00	0,00			0,00	0,00	
FL22 - Administração Geral					0,00	0,00			0,00	0,00	
FL22 - Demais Subfunções					0,00	0,00			0,00	0,00	
Comércio e Serviços	0,00	0,00	0,00	0,00	0,00	0,00	0,00	0,00	0,00	0,00	0,00
Promoção Comercial					0,00	0,00			0,00	0,00	
Comercialização					0,00	0,00			0,00	0,00	
Comércio Exterior					0,00	0,00			0,00	0,00	
Serviços Financeiros					0,00	0,00			0,00	0,00	
Turismo					0,00	0,00			0,00	0,00	
FL23 - Administração Geral					0,00	0,00			0,00	0,00	
FL23 - Demais Subfunções					0,00	0,00			0,00	0,00	
Comunicações	0,00	0,00	0,00	0,00	0,00	0,00	0,00	0,00	0,00	0,00	0,00
Comunicações Postais					0,00	0,00			0,00	0,00	
Telecomunicações					0,00	0,00			0,00	0,00	
FL24 - Administração Geral					0,00	0,00			0,00	0,00	
FL24 - Demais Subfunções					0,00	0,00			0,00	0,00	
Energia	0,00	0,00	0,00	0,00	0,00	0,00	0,00	0,00	0,00	0,00	0,00
Conservação de Energia					0,00	0,00			0,00	0,00	
Energia Elétrica					0,00	0,00			0,00	0,00	
Combustíveis Minerais					0,00	0,00			0,00	0,00	
Biocombustíveis					0,00	0,00			0,00	0,00	
FL25 - Administração Geral					0,00	0,00			0,00	0,00	
FL25 - Demais Subfunções					0,00	0,00			0,00	0,00	
Transporte	918,00	918,00	0,00	0,00	0,00	918,00	0,00	0,00	0,00	918,00	0,00
Transporte Aéreo					0,00	0,00			0,00	0,00	
Transporte Rodoviário	418,00	418,00			0,00	418,00			0,00	418,00	
Transporte Ferroviário					0,00	0,00			0,00	0,00	
Transporte Hidroviário					0,00	0,00			0,00	0,00	
Transportes Especiais					0,00	0,00			0,00	0,00	
FL26 - Administração Geral	500,00	500,00			0,00	500,00			0,00	500,00	
FL26 - Demais Subfunções					0,00	0,00			0,00	0,00	
Desporto e Lazer	0,00	0,00	0,00	0,00	0,00	0,00	0,00	0,00	0,00	0,00	0,00


 <p>Sistema de Informações Contábeis e Fiscais do Setor Público Brasileiro TESOURO NACIONAL</p>	Relatório Resumido de Execução Orçamentária
	Prefeitura Municipal de Valença - BA (Poder Executivo)
	Orçamentos Fiscal e da Seguridade Social
	CNPJ:
	Exercício: 2019
Período de referência: 1º bimestre	

Função/Subfunção - Intra	DOTAÇÃO INICIAL	DOTAÇÃO ATUALIZADA (a)	DESPESAS EMPENHADAS NO BIMESTRE	DESPESAS EMPENHADAS ATÉ O BIMESTRE (b)	% (b/III b)	Execução da Despesa - Intra		DESPESAS LIQUIDADAS NO BIMESTRE	DESPESAS LIQUIDADAS ATÉ O BIMESTRE (d)	% (d/III d)	SALDO (e) = (a-b)	SALDO (f) = (c-d)	INSCRITAS EM RESTOS A PAGAR NÃO PROCESSADOS (g)
						SALDO (c) = (a-b)	DESPESAS LIQUIDADAS NO BIMESTRE						
Desporto de Rendimento					0,00	0,00				0,00	0,00		
Desporto Comunitário					0,00	0,00				0,00	0,00		
Lazer					0,00	0,00				0,00	0,00		
FL27 - Administração Geral					0,00	0,00				0,00	0,00		
FL27 - Demais Subfunções					0,00	0,00				0,00	0,00		
Encargos Especiais	0,00	0,00	0,00	0,00	0,00	0,00	0,00	0,00	0,00	0,00	0,00		0,00
Refinanciamento da Dívida Interna					0,00	0,00				0,00	0,00		
Refinanciamento da Dívida Externa					0,00	0,00				0,00	0,00		
Serviço da Dívida Interna					0,00	0,00				0,00	0,00		
Serviço da Dívida Externa					0,00	0,00				0,00	0,00		
Transferências					0,00	0,00				0,00	0,00		
Quatro Encargos Especiais					0,00	0,00				0,00	0,00		
Transferências para a Educação Básica					0,00	0,00				0,00	0,00		
FL28 - Demais Subfunções					0,00	0,00				0,00	0,00		
Reserva de Contingência													

 Sistema de Informações Contábeis e Fiscais do Setor Público Brasileiro TESOURO NACIONAL	Relatório Resumido de Execução Orçamentária
	Prefeitura Municipal de Valença - BA (Poder Executivo)
	Orçamentos Fiscal e da Seguridade Social
	CNPJ:
	Exercício: 2019
	Período de referência: 1º bimestre

RREO-Anexo 02 | Tabela 2.0 - Demonstrativo da Execução das Despesas por Função/Subfunção

Notas Explicativas	Valores
	28/02/2019
Notas Explicativas	-
Notas Explicativas	-

 <p>Sistema de Informações Contábeis e Fiscais do Setor Público Brasileiro TESOURONACIONAL</p>	Relatório Resumido de Execução Orçamentária
	Prefeitura Municipal de Valença - BA (Poder Executivo)
	Orçamentos Fiscal e da Seguridade Social
	CNPJ:
	Exercício: 2019
Período de referência: 1º bimestre	

RR-EO-Anexo 03 | Tabela 3.2 - Demonstrativo da Receita Corrente Líquida - Municípios

Especificação	EVOLUÇÃO DA RECEITA REALIZADA NOS ÚLTIMOS 12 MESES												TOTAL (ÚLTIMOS 12 MESES)	PREVISÃO ATUALIZADA 2019
	<MR-11>	<MR-10>	<MR-9>	<MR-8>	<MR-7>	<MR-6>	<MR-5>	<MR-4>	<MR-3>	<MR-2>	<MR-1>	<MR-0>		
RECEITAS CORRENTES (I)	12.836.400,03	12.359.324,32	16.842.416,08	14.258.124,63	14.304.207,54	14.394.442,84	13.069.142,47	14.148.405,77	14.508.076,30	20.400.602,70	13.939.981,79	16.332.707,81	177.184.877,28	179.587.320,60
Impostos, Taxas e Contribuições de Melhoria	1.416.166,83	1.332.192,53	1.200.864,82	892.513,74	1.035.863,32	1.110.871,80	782.684,15	790.393,40	1.567.379,98	809.516,12	871.464,24	1.051.829,49	14.563.172,15	14.563.172,15
IPDU	381.260,69	293.017,01	388.183,02	139.981,03	128.941,24	111.485,21	76.893,52	90.472,40	27.091,40	14.091,90	196.903,50	1.791.871,96	2.822.181,15	2.822.181,15
ISS	498.334,62	613.362,06	512.876,76	344.728,83	498.944,74	372.727,52	604.872,27	293.195,79	200.998,69	373.476,79	155.976,05	432.846,60	4.843.328,53	5.611.222,00
ITBI	24.456,13	51.132,84	22.887,69	37.164,99	101.204,82	38.798,28	67.295,17	29.812,07	39.224,98	0,00	28.213,10	464.658,60	509.748,00	509.748,00
IRPF	229.841,44	258.972,34	37.673,77	169.570,20	69.694,16	402.351,19	38.819,01	187.244,08	901.988,38	162.347,89	591.844,34	61.293,39	3.002.172,75	2.036.166,00
Outras Impostos, Taxas e Contribuições de Melhoria	322.233,98	298.767,76	298.741,58	291.693,19	295.213,36	187.351,62	180.288,77	175.395,83	207.848,47	219.882,31	153.643,20	412.500,50	2.816.510,98	2.816.510,98
Contribuições	0,00	0,00	0,00	0,00	0,00	0,00	0,00	0,00	0,00	0,00	0,00	0,00	0,00	0,00
Receita Patrimonial	32.872,73	30.084,56	30.421,07	28.300,05	27.318,82	28.838,43	26.189,87	27.381,94	24.134,42	29.719,30	22.207,08	25.048,62	258.476,47	258.476,47
Recebimentos de Aplicação Financeira	32.872,73	30.084,56	30.421,07	28.300,05	27.318,82	28.838,43	26.189,87	27.381,94	24.134,42	29.719,30	22.207,08	25.048,62	228.403,64	228.403,64
Outras Receitas Patrimoniais	0,00	0,00	0,00	0,00	0,00	0,00	0,00	0,00	0,00	0,00	0,00	0,00	22,83	22,83
Receita Agropecuária	0,00	0,00	0,00	0,00	0,00	0,00	0,00	0,00	0,00	0,00	0,00	0,00	0,00	0,00
Receita Industrial	0,00	0,00	0,00	0,00	0,00	0,00	0,00	0,00	0,00	0,00	0,00	0,00	0,00	0,00
Receita de Serviços	1.569.858,43	1.618.263,77	1.491.811,88	1.484.651,45	1.523.341,40	1.518.142,15	1.433.409,59	1.606.276,29	1.510.776,73	1.637.337,40	1.798.128,64	1.719.797,71	17.139.797,71	18.465.000,00
Transferências Correntes	9.393.772,36	9.965.263,86	13.731.862,16	11.769.485,16	12.207.660,52	11.715.689,27	10.810.847,04	11.547.897,10	11.310.860,30	17.772.826,71	12.426.310,49	13.369.201,14	146.935.896,11	145.328.249,85
Cota-Parte do FPM	3.197.793,26	3.262.786,05	4.114.876,52	3.851.493,58	4.436.401,41	3.289.024,62	2.486.172,02	2.859.496,15	3.550.419,36	6.215.292,95	4.837.719,64	4.454.223,72	46.571.462,46	49.863.146,85
Cota-Parte do ICMS	1.288.387,78	1.260.828,31	1.611.710,44	1.315.098,94	1.698.030,88	1.363.183,69	1.597.242,19	1.844.818,84	1.399.868,80	2.697.880,83	1.437.872,92	1.145.702,05	18.665.563,47	18.319.402,00
Cota-Parte do IPVA	180.784,62	202.296,90	263.920,01	201.863,92	317.054,90	310.996,39	258.195,01	302.458,92	230.387,09	295.732,60	178.446,22	184.880,61	2.905.181,11	2.492.417,00
Cota-Parte do ITR	419,04	473,32	379,23	165,70	196,77	877,81	2.609,01	3.107,71	1.697,17	2.086,62	2.792,30	1.926,44	22.886,02	6.676,00
Transferências da LC nº 87/1996	4.815,75	4.815,75	4.815,75	4.815,75	4.815,75	4.815,75	4.815,75	4.815,75	4.815,75	4.815,75	4.815,75	4.815,75	48.157,50	58.084,00
Transferências da LC nº 87/1999	0,00	0,00	12.517,37	15.811,65	11.622,26	16.570,44	12.988,06	12.757,87	12.247,55	44.757,87	12.888,73	12.165,18	127.997,48	180.000,00
Transferências do FUNDEB	3.614.089,23	2.774.048,59	5.889.886,21	3.925.879,88	3.568.725,01	4.441.058,30	3.741.813,61	4.188.944,47	3.878.025,97	6.638.626,19	3.724.609,94	3.374.562,71	46.461.011,01	38.203.836,00
Outras Transferências Correntes	1.307.491,89	2.019.048,88	1.833.078,03	2.338.574,84	2.291.733,04	2.974.202,07	2.705.723,79	2.397.388,19	2.242.172,68	2.993.695,90	2.218.804,54	4.262.427,43	29.133.887,08	44.148.091,00
Outras Receitas Correntes	17.000,88	22.298,60	188.258,17	143.114,23	22.268,48	21.101,19	16.012,62	174.762,34	86.884,87	158.011,07	0,00	103.789,62	951.820,97	708.837,80
DEDUTOS (II)	924.438,15	962.257,56	1.199.104,39	1.088.654,31	627.017,11	997.571,52	870.148,06	997.739,37	1.037.334,72	1.485.791,17	1.293.975,41	1.147.347,60	13.905.376,79	12.596.890,60
Contrib. do Servidor para o Plano de Previdência	0,00	0,00	0,00	0,00	0,00	0,00	0,00	0,00	0,00	0,00	0,00	0,00	0,00	0,00
Comparações Fiscais entre Regimes Previdenciários	0,00	0,00	0,00	0,00	0,00	0,00	0,00	0,00	0,00	0,00	0,00	0,00	0,00	0,00
Dedução de Receita para Formação do FUNDEB	924.438,15	962.257,56	1.199.104,39	1.088.654,31	627.017,11	997.571,52	870.148,06	997.739,37	1.037.334,72	1.485.791,17	1.293.975,41	1.147.347,60	13.905.376,79	12.596.890,60
RECEITA CORRENTE LÍQUIDA (III) = (I) - (II)	11.895.961,88	11.626.066,76	15.443.311,69	13.151.470,32	13.677.190,43	13.396.871,32	12.198.994,41	13.148.711,40	13.470.741,58	18.948.811,53	12.626.006,38	15.185.360,79	164.279.498,49	167.000.630,00

PREFEITURA MUNICIPAL DE VALENÇA
Relatório Resumido da Execução Orçamentária
DEMONSTRATIVO DAS RECEITAS E DESPESAS PREVIDENCIÁRIAS DO REGIME PRÓPRIO DE PREVIDÊNCIA DOS SERVIDORES
Orçamento Fiscal e da Seguridade Social
JANEIRO A FEVEREIRO / BIMESTRE JANEIRO-FEVEREIRO

RREO - Anexo 4 (LRF, Art. 53, inciso II)

R\$ 1,00

RECEITAS PREVIDENCIÁRIAS - RPPS	PLANO PREVIDENCIÁRIO		RECEITAS REALIZADAS	
	PREVISÃO INICIAL	PREVISÃO ATUALIZADA	Até o Bimestre / 2019	Até o Bimestre / 2018
RECEITAS CORRENTES (I)	0,00	0,00	0,00	0,00
Receita de Contribuições dos Segurados	0,00	0,00	0,00	0,00
Civil	0,00	0,00	0,00	0,00
Ativo	0,00	0,00	0,00	0,00
Inativo	0,00	0,00	0,00	0,00
Pensionista	0,00	0,00	0,00	0,00
Militar	0,00	0,00	0,00	0,00
Ativo	0,00	0,00	0,00	0,00
Inativo	0,00	0,00	0,00	0,00
Pensionista	0,00	0,00	0,00	0,00
Receita de Contribuições Patronais	0,00	0,00	0,00	0,00
Civil	0,00	0,00	0,00	0,00
Ativo	0,00	0,00	0,00	0,00
Inativo	0,00	0,00	0,00	0,00
Pensionista	0,00	0,00	0,00	0,00
Militar	0,00	0,00	0,00	0,00
Ativo	0,00	0,00	0,00	0,00
Inativo	0,00	0,00	0,00	0,00
Pensionista	0,00	0,00	0,00	0,00
Em Regime de Parcelamento de Débitos	0,00	0,00	0,00	0,00
Receita Patrimonial	0,00	0,00	0,00	0,00
Receitas Imobiliárias	0,00	0,00	0,00	0,00
Receitas de Valores Mobiliários	0,00	0,00	0,00	0,00
Outras Receitas Patrimoniais	0,00	0,00	0,00	0,00
Receita de Serviços	0,00	0,00	0,00	0,00
Outras Receitas Correntes	0,00	0,00	0,00	0,00
Compensação Previdenciária do RGPS para o RPPS	0,00	0,00	0,00	0,00
Aportes Periódicos para Amortização de Déficit Atuarial do RPPS (II) ¹	0,00	0,00	0,00	0,00
Demais Receitas Correntes	0,00	0,00	0,00	0,00
RECEITAS DE CAPITAL (III)	0,00	0,00	0,00	0,00
Alienação de Bens, Direitos e Ativos	0,00	0,00	0,00	0,00
Amortização de Empréstimos	0,00	0,00	0,00	0,00
Outras Receitas de Capital	0,00	0,00	0,00	0,00
TOTAL DAS RECEITAS PREVIDENCIÁRIAS RPPS - (IV) = (I + III - II)	0,00	0,00	0,00	0,00

Sistema Desenvolvido pela ST Consultoria Ltda. (71) 3503-5400

Continua (1/4)

PREFEITURA MUNICIPAL DE VALENÇA
Relatório Resumido da Execução Orçamentária
DEMONSTRATIVO DAS RECEITAS E DESPESAS PREVIDENCIÁRIAS DO REGIME PRÓPRIO DE PREVIDÊNCIA DOS SERVIDORES
Orçamento Fiscal e da Seguridade Social
JANEIRO A FEVEREIRO / BIMESTRE JANEIRO-FEVEREIRO

RREO - Anexo 4 (LRF, Art. 53, inciso II)

R\$ 1,00

DESPESAS PREVIDENCIÁRIAS - RPPS	DOTAÇÃO INICIAL	DOTAÇÃO ATUALIZADA	DESPESAS EMPENHADAS		DESPESAS LIQUIDADAS		INSCRITAS EM RESTOS A PAGAR NÃO PROCESSADOS	
			Até o Bimestre / 2019	Até o Bimestre / 2018	Até o Bimestre / 2019	Até o Bimestre / 2018	Em 2019	Em 2018
ADMINISTRAÇÃO (V)	0,00	0,00	0,00	0,00	0,00	0,00		
Despesas Correntes	0,00	0,00	0,00	0,00	0,00	0,00		
Despesas de Capital	0,00	0,00	0,00	0,00	0,00	0,00		
PREVIDÊNCIA (VI)	0,00	0,00	0,00	0,00	0,00	0,00		
Benefícios - Civil	0,00	0,00	0,00	0,00	0,00	0,00		
Aposentadorias	0,00	0,00	0,00	0,00	0,00	0,00		
Pensões	0,00	0,00	0,00	0,00	0,00	0,00		
Outros Benefícios Previdenciários	0,00	0,00	0,00	0,00	0,00	0,00		
Benefícios - Militar	0,00	0,00	0,00	0,00	0,00	0,00		
Reformas	0,00	0,00	0,00	0,00	0,00	0,00		
Pensões	0,00	0,00	0,00	0,00	0,00	0,00		
Outros Benefícios Previdenciários	0,00	0,00	0,00	0,00	0,00	0,00		
Outras Despesas Previdenciárias	0,00	0,00	0,00	0,00	0,00	0,00		
Compensação Previdenciária do RPPS para o RGPS	0,00	0,00	0,00	0,00	0,00	0,00		
Demais Despesas Previdenciárias	0,00	0,00	0,00	0,00	0,00	0,00		
TOTAL DAS DESPESAS PREVIDENCIÁRIAS RPPS (VII) = (V + VI)	0,00	0,00	0,00	0,00	0,00	0,00		
RESULTADO PREVIDENCIÁRIO (VIII) = (IV - VII)2	0,00	0,00	0,00	0,00	0,00	0,00		
RECURSOS RPPS ARRECADADOS EM EXERCÍCIOS ANTERIORES	PREVISÃO ORÇAMENTÁRIA							
VALOR	0,00							
RESERVA ORÇAMENTÁRIA DO RPPS	PREVISÃO ORÇAMENTÁRIA							
VALOR	0,00							
APORTES DE RECURSOS PARA O PLANO PREVIDENCIÁRIO DO RPPS	APORTES REALIZADOS							
Plano de Amortização - Contribuição Patronal Suplementar	0,00							
Plano de Amortização - Aporte Periódico de Valores Predefinidos	0,00							
Outros Aportes para o RPPS	0,00							
Recursos para Cobertura de Déficit Financeiro	0,00							

Sistema Desenvolvido pela ST Consultoria Ltda. (71) 3503-5400

Continua (2/4)

PREFEITURA MUNICIPAL DE VALENÇA
Relatório Resumido da Execução Orçamentária
DEMONSTRATIVO DAS RECEITAS E DESPESAS PREVIDENCIÁRIAS DO REGIME PRÓPRIO DE PREVIDÊNCIA DOS SERVIDORES
Orçamento Fiscal e da Seguridade Social
JANEIRO A FEVEREIRO / BIMESTRE JANEIRO-FEVEREIRO

RREO - Anexo 4 (LRF, Art. 53, inciso II)

R\$ 1,00

BENS E DIREITOS DO RPPS	PERÍODO DE REFERÊNCIA	
	2019	2018
Caixa e Equivalentes de Caixa	-337.591,47	0,00
Investimentos e Aplicações	0,00	0,00
Outros Bens e Direitos	0,00	0,00

PLANO FINANCEIRO				
RECEITAS PREVIDENCIÁRIAS - RPPS	PREVISÃO INICIAL	PREVISÃO ATUALIZADA	RECEITAS REALIZADAS	
			Até o Bimestre / 2019	Até o Bimestre / 2018
RECEITAS CORRENTES (IX)				
Receta de Contribuições dos Segurados				
Civil				
Ativo				
Inativo				
Pensionista				
Militar				
Ativo				
Inativo				
Pensionista				
Receta de Contribuições Patronais				
Civil				
Ativo				
Inativo				
Pensionista				
Militar				
Ativo				
Inativo				
Pensionista				
Em Regime de Parcelamento de Débitos				
Receta Patrimonial				
Receitas Imobiliárias				
Receitas de Valores Mobiliários				
Outras Receitas Patrimoniais				
Receta de Serviços				
Outras Receitas Correntes				
Compensação Previdenciária do RGPS para o RPPS				
Demais Receitas Correntes				

Sistema Desenvolvido pela ST Consultoria Ltda. (71) 3503-5400

Continua (3/4)


PREFEITURA MUNICIPAL DE VALENÇA
Relatório Resumido da Execução Orçamentária
DEMONSTRATIVO DAS RECEITAS E DESPESAS PREVIDENCIÁRIAS DO REGIME PRÓPRIO DE PREVIDÊNCIA DOS SERVIDORES
Orçamento Fiscal e da Seguridade Social
JANEIRO A FEVEREIRO / BIMESTRE JANEIRO-FEVEREIRO

RREO - Anexo 4 (LRF, Art. 53, inciso II)

R\$ 1,00

RECEITAS DE CAPITAL (X)				
Alienação de Bens, Direitos e Ativos				
Amortização de Empréstimos				
Outras Receitas de Capital				
TOTAL DAS RECEITAS PREVIDENCIÁRIAS RPPS - (XI) = (IX + X)				

DESPESAS PREVIDENCIÁRIAS - RPPS	DOTAÇÃO INICIAL	DOTAÇÃO ATUALIZADA	DESPESAS EMPENHADAS		DESPESAS LIQUIDADAS		INSCRITAS EM RESTOS A PAGAR NÃO PROCESSADOS	
			Até o Bimestre / 2019	Até o Bimestre / 2018	Até o Bimestre / 2019	Até o Bimestre / 2018	Em 2019	Em 2018
ADMINISTRAÇÃO (XII)								
Despesas Correntes								
Despesas de Capital								
PREVIDÊNCIA (XIII)								
Benefícios - Civil								
Aposentadorias								
Pensões								
Outros Benefícios Previdenciários								
Benefícios - Militar								
Reformas								
Pensões								
Outros Benefícios Previdenciários								
Outras Despesas Previdenciárias								
Compensação Previdenciária do RPPS para o RGPS								
Demais Despesas Previdenciárias								
TOTAL DAS DESPESAS PREVIDENCIÁRIAS RPPS (XIV) = (XII + XIII)								
RESULTADO PREVIDENCIÁRIO (XV) = (XI - XIV)2								
APORTES DE RECURSOS PARA O PLANO FINANCEIRO DO RPPS	APORTES REALIZADOS							
Recursos para Cobertura de Insuficiências Financeiras								
Recursos para Formação de Reserva								

 <p>Sistema de Informações Contábeis e Fiscais do Setor Público Brasileiro</p> <p>TESOURO NACIONAL</p>	Relatório Resumido de Execução Orçamentária
	Prefeitura Municipal de Valença - BA (Poder Executivo)
	Orçamentos Fiscal e da Seguridade Social
	CNPJ:
	Exercício: 2019
	Período de referência: 1º bimestre

RREO-Anexo 04 | Tabela 4 - Demonstrativo das Receitas e Despesas Previdenciárias do RPPS


Aportes de Recursos para o Plano Financeiro do RPPS	Aportes de Recursos
	APORTES REALIZADOS
Aportes de Recursos para o Regime Próprio de Previdência do Servidor	-
Recursos para Cobertura de Insuficiências Financeiras	
Recursos para Formação de Reserva	

RREO-Anexo 04 | Tabela 4 - Demonstrativo das Receitas e Despesas Previdenciárias do RPPS

Notas Explicativas	Valores
	28/02/2019
Notas Explicativas	-
Notas Explicativas	


RREO-Anexo 06 | Tabela 6.3 - Demonstrativo dos Resultados Primário e Nominal - Municípios

Cálculo Acima da Linha - Receitas Primárias	Receita Orçamentária	
	PREVISÃO ATUALIZADA	Até o Bimestre / 2019 RECEITAS REALIZADAS (a)
Cálculo Acima da Linha - Receitas Primárias	-	-
RECEITAS CORRENTES (I)	167.035.130,00	27.213.257,81
Impostos, Taxas e Contribuições de Melhoria	14.563.772,15	1.923.293,73
IPTU	2.922.181,15	136.953,55
ISS	5.611.222,00	568.822,95
ITBI	509.748,00	28.213,10
IRRF	2.036.166,00	623.110,33
Outros Impostos, Taxas e Contribuições de Melhoria	3.484.455,00	566.193,80
Contribuições		
Receita Patrimonial	520.461,00	47.255,68
Aplicações Financeiras (II)	520.411,00	47.255,68
Outras Receitas Patrimoniais	50,00	
Transferências Correntes	132.741.559,25	23.370.919,20
Cota-Parte do FPM	35.170.832,65	7.393.599,84
Cota-Parte do ICMS	13.055.521,60	2.078.860,02
Cota-Parte do IPVA	1.985.933,60	289.061,58
Cota-Parte do ITR	4.856,00	3.769,33
Transferências da LC 87/1996	46.467,20	
Transferências da LC nº 61/1989	129.221,20	25.083,91
Transferências do FUNDEB	38.202.636,00	7.099.192,55
Outras Transferências Correntes	44.146.091,00	6.481.351,97
Demais Receitas Correntes	19.209.337,60	1.871.789,20
Outras Receitas Financeiras (III)		
Receitas Correntes Restantes	19.209.337,60	1.871.789,20
RECEITAS PRIMÁRIAS CORRENTES (IV) = (I - II - III)	166.514.719,00	27.166.002,13
RECEITAS DE CAPITAL (V)	2.276.910,00	121.875,00
Operações de Crédito (VI)		
Amortização de Empréstimos (VII)		
Alienação de Bens	0,00	0,00
Receitas de Alienação de Investimentos Temporários (VIII)		
Receitas de Alienação de Investimentos Permanentes (IX)		
Outras Alienações de Bens		
Transferências de Capital	2.276.910,00	121.875,00
Convênios	521.500,00	121.875,00
Outras Transferências de Capital	1.755.410,00	
Outras Receitas de Capital	0,00	0,00
Outras Receitas de Capital Não Primárias (X)		
Outras Receitas de Capital Primárias		
RECEITAS PRIMÁRIAS DE CAPITAL (XI) = (V - VI - VII - VIII - IX - X)	2.276.910,00	121.875,00
RECEITA PRIMÁRIA TOTAL (XII) = (IV + XI)	168.791.629,00	27.287.877,13

 <p>Sistema de Informações Contábeis e Fiscais do Setor Público Brasileiro TESOURO NACIONAL</p>	Relatório Resumido de Execução Orçamentária
	Prefeitura Municipal de Valença - BA (Poder Executivo)
	Orçamentos Fiscal e da Seguridade Social
	CNPJ:
	Exercício: 2019
Período de referência: 1º bimestre	

RREO-Anexo 06 | Tabela 6.3 - Demonstrativo dos Resultados Primário e Nominal - Municípios

Cálculo Acima da Linha - Despesas Primárias	DOTAÇÃO ATUALIZADA	Despesa Orçamentária					Até o Bimestre / 2019	
		DESPESAS EMPENHADAS	DESPESAS LIQUIDADAS	DESPESAS PAGAS (a)	RESTOS A PAGAR PROCESSADOS PAGOS (b)	RESTOS A PAGAR NÃO PROCESSADOS LIQUIDADOS	PAGOS (c)	
Cálculo Acima da Linha - Despesas Primárias	-	-	-	-	-	-	-	-
DESPESAS CORRENTES (XIII)	160.748.991,43	126.902.226,98	30.426.266,84	26.533.428,84	0,00	0,00	0,00	
Pessoal e Encargos Sociais	107.225.582,70	98.117.485,50	20.277.739,61	19.887.787,37	0,00			
Juros e Encargos da Dívida (XIV)	2.500,00	0,00	0,00	0,00	0,00			
Outras Despesas Correntes	53.020.908,73	28.784.741,48	10.148.527,23	6.645.641,47				
DESPESAS PRIMÁRIAS CORRENTES (XV) = (XIII - XIV)	160.746.491,43	126.902.226,98	30.426.266,84	26.533.428,84	0,00	0,00	0,00	
DESPESAS DE CAPITAL (XVI)	11.267.851,32	4.659.397,54	571.489,33	476.896,55	0,00	0,00	0,00	
Investimentos	8.117.229,32	1.509.397,54	150.048,21	55.455,43				
Inversões Financeiras	0,00	0,00	0,00	0,00	0,00	0,00	0,00	
Concessão de Empréstimos e Financiamentos (XVII)								
Aquisição de Título de Capital já Integralizado (XVIII)								
Aquisição de Título de Crédito (XIX)								
Demais Inversões Financeiras								
Amortização da Dívida (XX)	3.150.622,00	3.150.000,00	421.441,12	421.441,12				
DESPESAS PRIMÁRIAS DE CAPITAL (XXI) = (XVI - XVII - XVIII - XIX - XX)	8.117.229,32	1.509.397,54	150.048,21	55.455,43	0,00	0,00	0,00	
RESERVA DE CONTINGÊNCIA (XXII)	204.543,00							
DESPESA PRIMÁRIA TOTAL (XXIII) = (XV + XXI + XXII)	169.058.263,75	128.411.624,52	30.576.315,05	26.588.884,27	0,00	0,00	0,00	

 <p>Sistema de Informações Contábeis e Fiscais do Setor Público Brasileiro</p> <p>TESOURO NACIONAL</p>	Relatório Resumido de Execução Orçamentária
	Prefeitura Municipal de Valença - BA (Poder Executivo)
	Orçamentos Fiscal e da Seguridade Social
	CNPJ:
	Exercício: 2019
Período de referência: 1º bimestre	

RREO-Anexo 06 | Tabela 6.3 - Demonstrativo dos Resultados Primário e Nominal - Municípios

Resultado Primário - Acima da Linha	Até o Bimestre / 2019
	VALOR INCORRIDO
Resultado Primário - Acima da Linha	-
RESULTADO PRIMÁRIO - Acima da Linha (XXIV) = (XIIa - (XXIIIa + XXIIIb + XXIIIc))	698.992,86

RREO-Anexo 06 | Tabela 6.3 - Demonstrativo dos Resultados Primário e Nominal - Municípios

Meta Fiscal para o Resultado Primário	Valor Realizado no Período
	VALOR CORRENTE
Meta Fiscal para o Resultado Primário	-
Meta fixada no Anexo de Metas Fiscais da LDO para o exercício de referência	3.567.486,14

RREO-Anexo 06 | Tabela 6.3 - Demonstrativo dos Resultados Primário e Nominal - Municípios

Juros Nominais	Até o Bimestre 2019
	VALOR INCORRIDO
Juros Nominais	-
Juros, Encargos e Variações Monetárias Ativos (XXV)	47.255,68
Juros, Encargos e Variações Monetárias Passivos (XXVI)	0,00

RREO-Anexo 06 | Tabela 6.3 - Demonstrativo dos Resultados Primário e Nominal - Municípios

Resultado Nominal - Acima da Linha	Até o Bimestre / 2019
	VALOR INCORRIDO
Resultado Nominal - Acima da Linha	-
RESULTADO NOMINAL - Acima da Linha (XXVII) = XXIV + (XXV - XXVI)	746.248,54

RREO-Anexo 06 | Tabela 6.3 - Demonstrativo dos Resultados Primário e Nominal - Municípios

Meta Fiscal para o Resultado Nominal	Valor Realizado no Período
	VALOR CORRENTE
Meta Fiscal para o Resultado Nominal	-
Meta fixada no Anexo de Metas Fiscais da LDO para o exercício de referência	-3.808.284,88

RREO-Anexo 06 | Tabela 6.3 - Demonstrativo dos Resultados Primário e Nominal - Municípios

Cálculo Abaixo da Linha - Dívida Consolidada Líquida	Saldo	
	Em 31/12/2018 (a)	Até o Bimestre 2019 (b)
Cálculo Abaixo da Linha - Dívida Consolidada Líquida	-	-
DÍVIDA CONSOLIDADA (XXVIII)	158.647.492,55	158.226.051,43
DEDUÇÕES (XXIX)	50.045.740,36	9.818.581,93
Disponibilidade de Caixa	50.045.740,36	9.818.581,93
Disponibilidade de Caixa Bruta	51.233.052,31	11.618.151,45
(-) Restos a Pagar Processados (XXX)	1.187.311,95	1.799.569,52
Demais Haveres Financeiros	0,00	0,00
DÍVIDA CONSOLIDADA LÍQUIDA (XXXI) = (XXVIII - XXIX)	108.601.752,19	148.407.469,50


RREO-Anexo 06 | Tabela 6.3 - Demonstrativo dos Resultados Primário e Nominal - Municípios

Resultado Nominal - Abaixo da Linha	Saldo
	Até o Bimestre / 2019
Resultado Nominal - Abaixo da Linha	-
RESULTADO NOMINAL - Abaixo da Linha (XXXII) = (XXXIa - XXXIb)	-39.805.717,31

RREO-Anexo 06 | Tabela 6.3 - Demonstrativo dos Resultados Primário e Nominal - Municípios

Ajuste Metodológico	Até o Bimestre 2019
	VALOR INCORRIDO
Ajuste Metodológico	-
VARIAÇÃO SALDO RPP = (XXXIII) = (XXXa - XXXb)	-612.257,57
RECEITA DE ALIENAÇÃO DE INVESTIMENTOS PERMANENTES (IX)	
PASSIVOS RECONHECIDOS NA DC (XXXIV)	
VARIAÇÃO CAMBIAL (XXXV)	
PAGAMENTO DE PRECATÓRIOS INTEGRANTES DA DC (XXXVI)	
OUTROS AJUSTES (XXXVII)	
RESULTADO NOMINAL AJUSTADO - Abaixo da Linha (XXXVIII) = (XXXII - XXXIII - IX + XXXIV + XXXV - XXXVI + XXXVII)	-39.193.459,74

RREO-Anexo 06 | Tabela 6.3 - Demonstrativo dos Resultados Primário e Nominal - Municípios

 <p>Sistema de Informações Contábeis e Fiscais do Setor Público Brasileiro</p> <p>TESOURO NACIONAL</p>	Relatório Resumido de Execução Orçamentária
	Prefeitura Municipal de Valença - BA (Poder Executivo)
	Orçamentos Fiscal e da Seguridade Social
	CNPJ:
	Exercício: 2019
	Período de referência: 1º bimestre


Resultado Primário - Abaixo da Linha	Saldo	
	Até o Bimestre / 2019	
Resultado Primário - Abaixo da Linha	-	
RESULTADO PRIMÁRIO - Abaixo da Linha (XXXIX) = XXXVIII - (XXV - XXVI)		-39.240.715,42

RREO-Anexo 06 | Tabela 6.3 - Demonstrativo dos Resultados Primário e Nominal - Municípios

Informações Adicionais	PREVISÃO ORÇAMENTÁRIA	
	PREVISÃO ORÇAMENTÁRIA	
Informações Adicionais	-	
SALDO DE EXERCÍCIOS ANTERIORES		
Recursos Arrecadados em Exercícios Anteriores - RPPS		
Superávit Financeiro Utilizado para Abertura e Reabertura de Créditos Adicionais		
RESERVA ORÇAMENTÁRIA DO RPPS		

RREO-Anexo 06 | Tabela 6.3 - Demonstrativo dos Resultados Primário e Nominal - Municípios

Notas Explicativas	Valores	
	28/02/2019	
Notas Explicativas	-	
Notas Explicativas		

	Relatório Resumido de Execução Orçamentária
	Prefeitura Municipal de Valença - BA (Poder Executivo)
	Orçamentos Fiscal e da Seguridade Social
	CNPJ:
	Exercício: 2019
	Período de referência: 1º bimestre

RREO-Anexo 07 | Tabela 7.0 - Demonstrativo dos Restos à Pagar por Poder e Órgão - Municípios

Poder/Órgão	Poder/Órgão											
	RESTOS A PAGAR PROCESSADOS E NÃO PROCESSADOS LIQUIDADOS EM EXERCÍCIOS ANTERIORES					RESTOS A PAGAR NÃO PROCESSADOS						
	Inscritos		Pagos (c)	Cancelados (d)	Saldo = (a + b) - (c + d)	Inscritos		Liquidados (h)	Pagos (i)	Cancelados (j)	Saldo k = (f + g) - (i + j)	Saldo Total L = (a + k)
Em Exercícios Anteriores (a)	Em 31 de Dezembro de 2018 (b)	Em Exercícios Anteriores (f)				Em 31 de Dezembro de 2018 (g)						
RESTOS A PAGAR (EXCETO INTRA-ORÇAMENTÁRIOS) (I)	1.187.311,95	5.718.457,38	5.108.200,01	0,00	1.799.989,52	604.897,38	435.156,01	26.309,90	26.309,90	0,00	1.013.742,47	2.813.732,99
PODER EXECUTIVO	1.187.311,95	5.718.457,38	5.108.200,01	0,00	1.799.989,52	604.897,38	435.156,01	26.309,90	26.309,90	0,00	1.013.742,47	2.813.732,99
PODER LEGISLATIVO	0,00	0,00	0,00	0,00	0,00	0,00	0,00	0,00	0,00	0,00	0,00	0,00
Classe Municipal												
Tribunal de Contas do Município												
RESTOS A PAGAR (INTRA-ORÇAMENTÁRIOS) (II)												
TOTAL (III = I + II)	1.187.311,95	5.718.457,38	5.108.200,01	0,00	1.799.989,52	604.897,38	435.156,01	26.309,90	26.309,90	0,00	1.013.742,47	2.813.732,99

RREO-Anexo 07 | Tabela 7.0 - Demonstrativo dos Restos à Pagar por Poder e Órgão - Municípios

Poder/Órgão - Intra	Poder/Órgão - Intra											
	RESTOS A PAGAR PROCESSADOS E NÃO PROCESSADOS LIQUIDADOS EM EXERCÍCIOS ANTERIORES					RESTOS A PAGAR NÃO PROCESSADOS						
	Inscritos		Pagos (c)	Cancelados (d)	Saldo = (a + b) - (c + d)	Inscritos		Liquidados (h)	Pagos (i)	Cancelados (j)	Saldo k = (f + g) - (i + j)	Saldo Total L = (a + k)
Em Exercícios Anteriores (a)	Em 31 de Dezembro de 2018 (b)	Em Exercícios Anteriores (f)				Em 31 de Dezembro de 2018 (g)						
RESTOS A PAGAR (INTRA-ORÇAMENTÁRIOS) (I)	0,00	0,00	0,00	0,00	0,00	0,00	0,00	0,00	0,00	0,00	0,00	0,00
PODER EXECUTIVO												
PODER LEGISLATIVO												
Classe Municipal												
Tribunal de Contas do Município												

PREFEITURA MUNICIPAL DE VALENÇA
Relatório Resumido da Execução Orçamentária
DEMONSTRATIVO DAS RECEITAS E DESPESAS COM MANUTENÇÃO E DESENVOLVIMENTO DO ENSINO - MDE
Orçamento Fiscal e da Seguridade Social
JANEIRO A FEVEREIRO / BIMESTRE JANEIRO-FEVEREIRO

RREO - Anexo VIII (art. 72)

R\$ 1,00

RECEITAS DO ENSINO					
RECEITA RESULTANTE DE IMPOSTOS (caput do art. 212 da Constituição)	PREVISÃO INICIAL	PREVISÃO ATUALIZADA (a)	RECEITAS REALIZADAS		
			No Bimestre	Até o Bim. (b)	% (b/a)
1 - RECEITAS DE IMPOSTOS	8.533.403,15	8.533.403,15	705.776,50	705.776,50	8,27
1.1 - Receita Resultante do Imposto sobre a Propriedade Predial e Territorial Urbana - IPTU	2.922.181,15	2.922.181,15	136.953,55	136.953,55	4,69
1.1.1 - Imposto sobre a Propriedade Predial e Territorial Urbana - IPTU (1118.01.1)	1.934.714,00	1.934.714,00	52.579,08	52.579,08	2,72
1.1.2 - Multas, Juros de Mora e Outros Encargos do IPTU (1118.01.12)	21,00	21,00	0,00	0,00	0,00
1.1.3 - Dívida Ativa do IPTU (1118.01.13)	987.166,00	987.166,00	84.285,89	84.285,89	8,54
1.1.4 - Multas, Juros de Mora, Atualização Monetária e Outros Encargos da Dívida Ativa do IPTU (1118.01.14)	280,15	280,15	88,58	88,58	31,62
1.1.5 - Deduções da Receita do IPTU (91118.01.11)	0,00	0,00	0,00	0,00	0,00
1.2 - Receita Resultante do Imposto sobre Transmissão Inter Vivos - ITBI	0,00	0,00	0,00	0,00	0,00
1.2.1 - Imposto sobre Transmissão Inter Vivos - ITBI (1118.01.40)	0,00	0,00	0,00	0,00	0,00
1.2.2 - Multas, Juros de Mora e Outros Encargos do ITBI (1118.01.42)	0,00	0,00	0,00	0,00	0,00
1.2.3 - Dívida Ativa do ITBI (1118.01.43)	0,00	0,00	0,00	0,00	0,00
1.2.4 - Multas, Juros de Mora, Atualização Monetária e Outros Encargos da Dívida Ativa do ITBI (1118.01.44)	0,00	0,00	0,00	0,00	0,00
1.2.5 - Deduções da Receita do ITBI (91180.14.00)	0,00	0,00	0,00	0,00	0,00
1.3 - Receita Resultante do Imposto sobre Serviços de Qualquer Natureza - ISS	5.611.222,00	5.611.222,00	568.822,95	568.822,95	10,14
1.3.1 - Imposto sobre Serviços de Qualquer Natureza - ISS (1118.02.31)	5.342.169,00	5.342.169,00	567.162,71	567.162,71	10,62
1.3.2 - Multas, Juros de Mora e Outros Encargos do ISS (1118.02.32)	0,00	0,00	0,00	0,00	0,00
1.3.3 - Dívida Ativa do ISS (1118.02.33)	269.053,00	269.053,00	1.660,24	1.660,24	0,62
1.3.4 - Multas, Juros de Mora, Atualização Monetária e Outros Encargos da Dívida Ativa do ISS (1118.02.34)	0,00	0,00	0,00	0,00	0,00
1.3.5 - Deduções da Receita do ISS (9118.02.30)	0,00	0,00	0,00	0,00	0,00
1.4 - Receita Resultante do Imposto de Renda Retido na Fonte - IRRF	0,00	0,00	0,00	0,00	0,00
1.4.1 - Imposto de Renda Retido na Fonte - IRRF (1113.01.11)	0,00	0,00	0,00	0,00	0,00
1.4.2 - Multas, Juros de Mora e Outros Encargos do IRRF (1113.01.12)	0,00	0,00	0,00	0,00	0,00
1.4.3 - Dívida Ativa do IRRF (1113.01.13)	0,00	0,00	0,00	0,00	0,00
1.4.4 - Multas, Juros de Mora, Atualização Monetária e Outros Encargos da Dívida Ativa do IRRF (1113.01.14)	0,00	0,00	0,00	0,00	0,00
1.4.5 - Deduções da Receita do IRRF (9113.01.11)	0,00	0,00	0,00	0,00	0,00
1.5 - Receita Resultante do Imposto Territorial Rural - ITR (CF, art. 153, par. 4º, inciso III)	0,00	0,00	0,00	0,00	0,00
1.5.1 - Imposto de Territorial Rural - ITR (1112.01.00)	0,00	0,00	0,00	0,00	0,00
1.5.2 - Multas, Juros de Mora e Outros Encargos do ITR (1112.01.12)	0,00	0,00	0,00	0,00	0,00
1.5.3 - Dívida Ativa do ITR (1112.01.13)	0,00	0,00	0,00	0,00	0,00
1.5.4 - Multas, Juros de Mora, Atualização Monetária e Outros Encargos da Dívida Ativa do ITR (1112.01.14)	0,00	0,00	0,00	0,00	0,00
1.5.5 - Deduções da Receita do ITR (9112.01)	0,00	0,00	0,00	0,00	0,00
2 - RECEITAS DE TRANSFERÊNCIAS CONSTITUCIONAIS E LEGAIS	62.829.513,85	62.829.513,85	12.206.613,20	12.206.613,20	19,43
2.1 - Cota-Parte FPM (1718.01.21)	43.963.540,85	43.963.540,85	9.241.999,76	9.241.999,76	21,02
2.2 - Cota-Parte ICMS (1728.01.11)	16.319.402,00	16.319.402,00	2.598.574,97	2.598.574,97	15,92
2.3 - ICMS-Desoneração (1718.06.11)	58.084,00	58.084,00	0,00	0,00	0,00
2.4 - Cota-Parte IPI-Exportação (1722.01.04)	0,00	0,00	0,00	0,00	0,00
2.5 - Cota-Parte ITR (1718.01.51)	6.070,00	6.070,00	4.711,64	4.711,64	77,62
2.6 - Cota-Parte IPVA (1728.01.21)	2.482.417,00	2.482.417,00	361.326,83	361.326,83	14,56
2.7 - Cota-Parte IOF-Ouro (1718.01.81)	0,00	0,00	0,00	0,00	0,00
3 - TOTAL DA RECEITA BRUTA DE IMPOSTOS (1 + 2)	71.362.917,00	71.362.917,00	12.912.389,70	12.912.389,70	18,09
RECEITAS ADICIONAIS PARA FINANCIAMENTO DO ENSINO	PREVISÃO INICIAL	PREVISÃO ATUALIZADA (a)	RECEITAS REALIZADAS		
			No Bimestre	Até o Bim. (b)	% (b/a)
4 - RECEITA DA APLICAÇÃO FINANCEIRA DE OUTROS RECURSOS DE IMPOSTOS (1321.00.11)	520.411,00	520.411,00	37.225,29	37.225,29	30874309
5 - RECEITA DE TRANSFERÊNCIAS DO FNDE	3.025.280,00	3.025.280,00	460.080,56	460.080,56	17727946
5.1 - Transferências do Salário-Educação (1718.05.11)	2.033.813,00	2.033.813,00	429.547,85	429.547,85	37454825
5.2 - Outras Transferências do FNDE (1718.05.91)	594.259,00	594.259,00	0,00	0,00	0
5.3 - Aplicação Financeira dos Recursos do FNDE (1321.00.11)	397.208,00	397.208,00	30.532,71	30.532,71	38683158
6 - RECEITA DE TRANSFERÊNCIAS DE CONVÊNIOS	0,00	0,00	0,00	0,00	0,00
6.1 - Transferências de Convênios	0,00	0,00	0,00	0,00	0,00
6.2 - Aplicação Financeira dos Recursos de Convênios	0,00	0,00	0,00	0,00	0,00
7 - RECEITA DE OPERAÇÕES DE CRÉDITO	0,00	0,00	0,00	0,00	0,00
8 - OUTRAS RECEITAS PARA FINANCIAMENTO DO ENSINO	0,00	0,00	0,00	0,00	0,00
9 - TOTAL DAS RECEITAS ADICIONAIS PARA FINANCIAMENTO DO ENSINO (4 + 5 + 6 + 7 + 8)	3.545.691,00	3.545.691,00	497.305,85	497.305,85	14,03

PREFEITURA MUNICIPAL DE VALENÇA
Relatório Resumido da Execução Orçamentária
DEMONSTRATIVO DAS RECEITAS E DESPESAS COM MANUTENÇÃO E DESENVOLVIMENTO DO ENSINO - MDE
Orçamento Fiscal e da Seguridade Social
JANEIRO A FEVEREIRO / BIMESTRE JANEIRO-FEVEREIRO

RREO - Anexo VIII (art. 72)

R\$ 1,00

FUNDEB					
RECEITAS DO FUNDEB	PREVISÃO INICIAL	PREVISÃO ATUALIZADA (a)	RECEITAS REALIZADAS		
			No Bimestre	Até o Bim. (b)	% (b/a)
10 - RECEITAS DESTINADAS AO FUNDEB	0,00	0,00	0,00	0,00	0,00
10.1 - Cota-Parte FPM Destinada ao FUNDEB - (20% de 2.1.1))	0,00	0,00	0,00	0,00	0,00
10.2 - Cota-Parte ICMS Destinada ao FUNDEB - (20% de 2.2)	0,00	0,00	0,00	0,00	0,00
10.3 - ICMS-Desoneracao Destinada ao FUNDEB - (20% de 2.3)	0,00	0,00	0,00	0,00	0,00
10.4 - Cota-Parte IPI-Exportacao Destinada ao FUNDEB - (20% de 2.4)	0,00	0,00	0,00	0,00	0,00
10.5 - Cota-Parte ITR ou ITR Arrecadado Destinados ao FUNDEB - (20% de ((1.5 - 1.5.5) + 2.5)))	0,00	0,00	0,00	0,00	0,00
10.6 - Cota-Parte IPVA Destinada ao FUNDEB - (20% de 2.6)	0,00	0,00	0,00	0,00	0,00
11 - RECEITAS RECEBIDAS DO FUNDEB	38.499.844,00	38.499.844,00	7.129.725,26	7.129.725,26	18,52
11.1 - Transferencias de Recursos do FUNDEB	38.102.636,00	38.102.636,00	7.099.192,55	7.099.192,55	18,63
11.2 - Complementacao da Uniao ao FUNDEB	0,00	0,00	0,00	0,00	0,00
11.3 - Receita de Aplicacao Financeira dos Recursos do FUNDEB	397.208,00	397.208,00	30.532,71	30.532,71	7,69
12 - RESULTADO LIQUIDO DAS TRANSFERENCIAS DO FUNDEB (11.1 - 10)	38.102.636,00	38.102.636,00	7.099.192,55	7.099.192,55	18,63
DESPESAS DO FUNDEB	DOTAÇÃO INICIAL	DOTAÇÃO ATUALIZADA (c)	DESPESAS LIQUIDADAS		
			No Bimestre	Até o Bim. (d)	% (d/c)
13 - PAGAMENTO DOS PROFISSIONAIS DO MAGISTERIO	0,00	0,00	0,00	0,00	0,00
Com Educacao Infantil	0,00	0,00	0,00	0,00	0,00
Com Ensino Fundamental	0,00	0,00	0,00	0,00	0,00
14 - OUTRAS DESPESAS	0,00	0,00	0,00	0,00	0,00
Com Educacao Infantil	0,00	0,00	0,00	0,00	0,00
Com Ensino Fundamental	0,00	0,00	0,00	0,00	0,00
15 - TOTAL DAS DESPESAS DO FUNDEB (13 + 14)	0,00	0,00	0,00	0,00	0,00
DEDUÇÕES PARA FINS DE LIMITE DO FUNDEB PARA PAGAMENTO DOS PROFISSIONAIS DO MAGISTÉRIO			VALOR		
16 - RESTOS A PAGAR INSCRITOS NO EXERCÍCIO SEM DISPONIBILIDADE FINANCEIRA DE RECURSOS DO FUNDEB			0,00		
17 - DESPESAS CUSTEADAS COM O SUPERÁVIT FINANCEIRO, DO EXERCÍCIO ANTERIOR, DO FUNDEB 60 %			0,00		
18 - TOTAL DAS DEDUÇÕES CONSIDERADAS PARA FINS DE LIMITE DO FUNDEB (16 + 17)			0,00		
19 - MÍNIMO DE 60% DO FUNDEB NA REMUNERAÇÃO DO MAGISTÉRIO COM EDUCAÇÃO INFANTIL E ENSINO FUNDAMENTAL ((13 - 18) / (11) x 100) %			0,00 %		
CONTROLE DA UTILIZAÇÃO DE RECURSOS NO EXERCÍCIO SUBSEQUENTE			VALOR		
20 - RECURSOS RECEBIDOS DO FUNDEB EM 2018 QUE NÃO FORAM UTILIZADOS			2.113.964,09		
21 - DESPESAS CUSTEADAS COM O SALDO DO ITEM 20 ATÉ O 1º TRIMESTRE DE 2019			0,00		
MANUTENÇÃO E DESENVOLVIMENTO DO ENSINO - DESPESAS CUSTEADAS COM A RECEITA RESULTANTE DE IMPOSTOS E RECURSOS DO FUNDEB					
RECEITAS COM AÇÕES TÍPICAS DE MDE	PREVISÃO INICIAL	PREVISÃO ATUALIZADA (a)	RECEITAS REALIZADAS		
			No Bimestre	Até o Bim. (b)	% (b/a)
22 - IMPOSTOS E TRANSFERÊNCIAS DESTINADAS À MDE (25% de 3)	17.840.729,25	17.840.729,25	3.228.097,42	3.228.097,42	18,09
DESPESAS COM AÇÕES TÍPICAS DE MDE	DOTAÇÃO INICIAL	DOTAÇÃO ATUALIZADA (c)	DESPESAS LIQUIDADAS		
			No Bimestre	Até o Bim. (d)	% (d/c)
23 - EDUCACAO INFANTIL	0,00	0,00	0,00	0,00	0,00
Despesas Custeadas com Recursos do FUNDEB	0,00	0,00	0,00	0,00	0,00
Despesas Custeadas com Outros Recursos de Impostos	0,00	0,00	0,00	0,00	0,00
24 - ENSINO FUNDAMENTAL	0,00	0,00	0,00	0,00	0,00
Despesas Custeadas com Recursos do FUNDEB	0,00	0,00	0,00	0,00	0,00
Despesas Custeadas com Outros Recursos de Impostos	0,00	0,00	0,00	0,00	0,00
25 - ENSINO MEDIO	0,00	0,00	0,00	0,00	0,00
26 - ENSINO SUPERIOR	0,00	0,00	0,00	0,00	0,00
27 - ENSINO PROFISSIONAL NAO INTEGRADO AO ENSINO REGULAR	0,00	0,00	0,00	0,00	0,00
28 - OUTRAS	67.803.539,93	68.222.539,93	11.906.246,32	11.906.246,32	17,45
29 - TOTAL DAS DESPESAS COM ACOES TIPICAS DE MDE (23 + 24 + 25 + 26 + 27 + 28)	67.803.539,93	68.222.539,93	11.906.246,32	11.906.246,32	17,45

PREFEITURA MUNICIPAL DE VALENÇA
Relatório Resumido da Execução Orçamentária
DEMONSTRATIVO DAS RECEITAS E DESPESAS COM MANUTENÇÃO E DESENVOLVIMENTO DO ENSINO - MDE
Orçamento Fiscal e da Seguridade Social
JANEIRO A FEVEREIRO / BIMESTRE JANEIRO-FEVEREIRO

RREO - Anexo VIII (art. 72)

R\$ 1,00

DEDUÇÕES CONSIDERADAS PARA FINS DE LIMITE CONSTITUCIONAL	VALOR
30 - RESULTADO LÍQUIDO DAS TRANSFERÊNCIAS DO FUNDEB = (12)	7.099.192,55
31 - DESPESAS CUSTEADAS COM A COMPLEMENTAÇÃO DO FUNDEB NO EXERCÍCIO	0,00
32 - RECEITA DE APLICAÇÃO FINANCEIRA DOS RECURSOS DO FUNDEB ATÉ O BIMESTRE = (50 h)	30.532,71
33 - DESPESAS CUSTEADAS COM O SUPERÁVIT FINANCEIRO, DO EXERCÍCIO ANTERIOR, DO FUNDEB	0,00
34 - DESPESAS CUSTEADAS COM O SUPERÁVIT FINANCEIRO, DO EXERCÍCIO ANTERIOR, DE OUTROS RECURSOS DE IMPOSTOS	0,00
35 - RESTOS A PAGAR INSCRITOS NO EXERCÍCIO SEM DISPONIBILIDADE FIN. DE RECURSOS DE IMPOSTOS VINCULADOS AO ENSINO	0,00
36 - CANCELAMENTO, NO EXERCÍCIO, DE R.P. INSCRITOS COM DISPONIBILIDADE FINANCEIRA DE REC. DE IMPOSTOS VINC. AO ENSINO = (46 g)	0,00
37 - TOTAL DAS DEDUÇÕES CONSIDERADAS PARA FINS DE LIMITE CONSTITUCIONAL (30 + 31 + 32 + 33 + 34 + 35 + 36)	7.129.725,26
38 - TOTAL DAS DESPESAS PARA FINS DE LIMITE ((23 + 24) - (37))	-7.129.725,26
39 - MÍNIMO DE 25% DAS RECEITAS RESULTANTES DE IMPOSTOS EM MDE5 ((38) / (3) x 100) %	-55,22 %

OUTRAS INFORMAÇÕES PARA CONTROLE

OUTRAS DESPESAS CUSTEADAS COM RECEITAS ADICIONAIS PARA FINANCIAMENTO DO ENSINO	DOTAÇÃO INICIAL	DOTAÇÃO ATUALIZADA (c)	DESPESAS LIQUIDADAS		
			No Bimestre	Até o Bim. (d)	% (d/c)
40 - DESPESAS CUSTEADAS COM A APLICACAO FINANCEIRA DE OUTROS RECURSOS DE IMPOSTO	0,00	0,00	0,00	0,00	0,00
41 - DESPESAS CUSTEADAS COM A CONTRIBUICAO SOCIAL DO SALARIO-EDUCACAO	0,00	0,00	0,00	0,00	0,00
42 - DESPESAS CUSTEADAS COM OPERACOES DE CREDITO	0,00	0,00	0,00	0,00	0,00
43 - DESPESAS CUSTEADAS COM OUTRAS RECEITAS PARA FINANCIAMENTO DO ENSINO	0,00	0,00	0,00	0,00	0,00
44 - TOTAL DAS OUTRAS DESPESAS CUSTEADAS COM RECEITAS ADICIONAIS PARA FINANCIAMEN	0,00	0,00	0,00	0,00	0,00
45 - TOTAL GERAL DAS DESPESAS COM MDE (29 + 44)	67.803.539,93	68.222.539,93	11.906.246,32	11.906.246,32	17,45
RESTOS A PAGAR INSCRITOS COM DISPONIBILIDADE FINANCEIRA DE RECURSOS DE IMPOSTOS VINCULADOS AO ENSINO	SALDO ATÉ O BIMESTRE		CANCELADO EM 2019		
46 - RESTOS A PAGAR DE DESPESAS COM MDE		0,00			0,00

FLUXO FINANCEIRO DOS RECURSOS	VALOR
47 - SALDO FINANCEIRO DO FUNDEB EM 31 DE DEZEMBRO DE 2018	2.113.964,09
48 - (+) INGRESSO DE RECURSOS DO FUNDEB ATÉ O BIMESTRE	7.099.192,55
49 - (-) PAGAMENTOS EFETUADOS ATÉ O BIMESTRE	0,00
50 - (+) RECEITA DE APLICAÇÃO FINANCEIRA DOS RECURSOS DO FUNDEB ATÉ O BIMESTRE	30.532,71
51 - (=) SALDO FINANCEIRO NO EXERCÍCIO ATUAL	9.243.689,35

Ricardo Silva Moura
Prefeito Municipal
411.704.235-15

Controle Interno

Contador(a)

PREFEITURA MUNICIPAL DE VALENÇA
Relatório Resumido da Execução Orçamentária
DEMONSTRATIVO DAS RECEITAS E DESPESAS COM AÇÕES E SERVIÇOS PÚBLICOS DE SAÚDE
Orçamento Fiscal e da Seguridade Social
1º Bimestre \ 2019

RREO - Anexo XII (LC 141/2012, art. 35)

R\$ Milhares

RECEITAS PARA APURAÇÃO DA APLICAÇÃO EM AÇÕES E SERVIÇOS PÚBLICOS DE SAÚDE	PREVISÃO INICIAL	PREVISÃO ATUALIZADA (a)	RECEITAS REALIZADAS	
			Até o Bimestre (b)	% (b/a) x 100
RECEITA DE IMPOSTOS LÍQUIDA (I)	12.335.837,30	12.335.837,30	1.443.134,64	11,70
Imposto Predial e Territorial Urbano - IPTU	2.922.181,15	2.922.181,15	136.953,55	4,69
Imposto Sobre Transmissão de Bens Intervivos - ITBI	509.748,00	509.748,00	28.213,10	10,00
Imposto Sobre Serviços de Qualquer Natureza - ISS	5.611.222,00	5.611.222,00	568.822,95	10,14
Imposto de Renda Retido na Fonte - IRRF	2.036.166,00	2.036.166,00	623.110,33	30,60
Imposto Territorial Rural - ITR	-	-	-	-
Multas, Juros de Mora e Outros Encargos dos Impostos	21,00	21,00	-	-
Dívida Ativa dos Impostos	1.256.219,00	1.256.219,00	85.946,13	6,80
Multas, Juros de Mora e Outros Encargos da Dívida Ativa	280,15	280,15	88,58	31,62
RECEITA DE TRANSFERÊNCIAS CONSTITUCIONAIS E LEGAIS (II)	62.989.522,85	62.989.522,85	12.231.697,11	19,40
Cota-Parte FPM	43.963.540,85	43.963.540,85	9.241.999,76	21,00
Cota-Parte ITR	6.070,00	6.070,00	4.711,64	77,60
Cota-Parte IPVA	2.482.417,00	2.482.417,00	361.326,83	14,60
Cota-Parte ICMS	16.319.402,00	16.319.402,00	2.598.574,97	15,90
Cota-Parte IPI - Exportação	160.009,00	160.009,00	25.083,91	15,70
Compensações Financeiras Provenientes de Impostos e Transferências Constitucionais	-	-	-	-
Desoneração ICMS (LC 87/96)	58.084,00	58.084,00	0,00	0,00
Outras	0,00	0,00	0,00	0,00
TOTAL DAS RECEITAS PARA APURAÇÃO DA APLICAÇÃO EM AÇÕES E SERVIÇOS PÚBLICOS DE SAÚDE (III) = I + II	75.325.360,15	75.325.360,15	13.674.831,75	18,15

RECEITAS ADICIONAIS PARA FINANCIAMENTO DA SAÚDE	PREVISÃO INICIAL	PREVISÃO ATUALIZADA (c)	RECEITAS REALIZADAS	
			Até o Bimestre (d)	% (d/c) * 100
TRANSFERÊNCIA DE RECURSOS DO SISTEMA ÚNICO DE SAÚDE - SUS	15.400.932,00	15.400.932,00	908.299,92	5,90
Provenientes da União	14.524.056,00	14.524.056,00	908.299,92	6,25
Provenientes dos Estados	876.876,00	876.876,00	-	-
Provenientes de Outros Municípios	-	-	-	-
Outras Receitas do SUS	-	-	-	-
TRANSFERÊNCIAS VOLUNTÁRIAS	-	-	-	-
RECEITAS DE OPERAÇÕES DE CRÉDITO VINCULADAS À SAÚDE	-	-	-	-
OUTRAS RECEITAS PARA FINANCIAMENTO DA SAÚDE	-	-	-	-
TOTAL RECEITAS ADICIONAIS PARA FINANCIAMENTO DA SAÚDE	15.400.932,00	15.400.932,00	908.299,92	5,90

DESPESAS COM SAÚDE (Por grupo de Natureza da Despesa)	DOTAÇÃO INICIAL	DOTAÇÃO ATUALIZADA (e)	DESPESAS EMPENHADAS		DESPESAS LIQUIDADAS	
			Até o Bimestre (f)	% (f/e) x 100	Até o Bimestre (g)	% (g/e) x 100
Despesas Correntes	20.433.943,00	22.086.943,00	18.999.762,23	86,02	6.086.016,67	27,55
Pessoal e Encargos Sociais	13.776.576,73	15.615.742,14	14.628.201,21	93,68	4.663.026,82	29,86
Juros e Encargos da Dívida	-	-	-	-	-	-
Outras Despesas Correntes	6.657.366,27	6.471.200,86	4.371.561,02	67,55	1.422.989,85	21,99
Despesas de Capital	1.885.471,00	1.396.776,75	703.153,71	50,34	19.287,54	1,38
Investimentos	1.885.471,00	1.396.776,75	703.153,71	50,34	19.287,54	1,38
Inversões Financeiras	-	-	-	-	-	-
Amortização da Dívida	-	-	-	-	-	-
TOTAL DAS DESPESAS COM SAÚDE (IV)	22.319.414,00	23.483.719,75	19.702.915,94	83,90	6.105.304,21	26,00
DESPESAS COM SAÚDE NÃO COMPUTADAS PARA FINS DE APURAÇÃO DO PERCENTUAL MÍNIMO	DOTAÇÃO INICIAL	DOTAÇÃO ATUALIZADA	DESPESAS EMPENHADAS		DESPESAS LIQUIDADAS	
			Até o Bimestre (h)	% (h/IV) x 100	Até o Bimestre (i)	% (i/IVg) x 100
DESPESAS COM INATIVOS E PENSIONISTAS	-	-	-	-	-	-
DESPESA COM ASSISTÊNCIA À SAÚDE QUE NÃO ATENDE AO PRINCÍPIO DE ACESSO UNIVERSAL	-	-	-	-	-	-
DESPESAS CUSTEADAS COM OUTROS RECURSOS	-	-	-	-	-	-
Recursos de Transferência do Sistema Único de Saúde - SUS	-	-	-	-	-	-
Recursos de Operações de Crédito	0,00	0,00	0,00	0,00	0,00	0,00
Outros Recursos	-	-	-	-	-	-
OUTRAS AÇÕES E SERVIÇOS NÃO COMPUTADOS	-	-	-	-	-	-
RESTOS À PAGAR NÃO PROCESSADOS INSCRITOS INDEVIDAMENTE NO EXERCÍCIO SEM DISPONIBILIDADE FINANCEIRA	-	-	-	-	-	-
DESPESAS CUSTEADAS COM DISPONIBILIDADE DE CAIXAVINCULADA AOS RESTOS À PAGAR CANCELADOS	-	-	-	-	-	-
DESPESAS CUSTEADAS COM RECURSOS VINCULADOS À PARCELA DO PERCENTUAL MÍNIMO QUE NÃO FOI APLICADA EM AÇÕES E SERVIÇOS DE SAÚDE EM EXERCÍCIOS ANTERIORES	-	-	-	-	-	-
TOTAL DAS DESPESAS COM SAÚDE NÃO COMPUTADAS (V)	0,00	0,00	0,00	0,00	0,00	0,00
TOTAL DAS DESPESAS COM AÇÕES E SERVIÇOS PÚBLICOS DE SAÚDE (VI) = (IV) - (V)	22.319.414,00	23.483.719,75	19.702.915,94	100,00	6.105.304,21	100,00
PERCENTUAL DE APLICAÇÃO EM AÇÕES E SERVIÇOS PÚBLICOS DE SAÚDE SOBRE A RECEITA DE IMPOSTOS LÍQUIDA E TRANSFERÊNCIAS CONSTITUCIONAIS E LEGAIS (VII%) = (VIh / IIIb x 100) - LIMITE CONSTITUCIONAL 15%						144,08 %
VALOR REFERENTE À DIFERENÇA ENTRE O VALOR EXECUTADO E O LIMITE MÍNIMO CONSTITUCIONAL ((VII - 15) / 100 x IIIb)						17.651.691,18

CONTROLE DOS RESTOS À PAGAR CANCELADOS OU PRESCRITOS PARA FINS DE APLICAÇÃO DA DISPONIBILIDADE DE CAIXA CONFORME ARTIGO 24, §1º E 2º	RESTOS À PAGAR CANCELADOS OU PRESCRITOS		
	Saldo Inicial	Despesas custeadas no exercício de referência (j)	Saldo Final (não aplicado)
	0,00	0,00	0,00
TOTAL	0,00	0,00	0,00

CONTROLE DO VALOR REFERENTE AO PERCENTUAL MÍNIMO NÃO CUMPRIDO EM EXERCÍCIOS ANTERIORES PARA FINS DE APLICAÇÃO DOS RECURSOS VINCULADOS CONFORME ARTIGOS 25 E 26	LIMITE NÃO CUMPRIDO		
	Saldo Inicial	Despesas custeadas no exercício de referência (k)	Saldo Final (não aplicado)
	0,00	0,00	0,00
TOTAL	0,00	0,00	0,00

DESPESAS COM SAÚDE (Por grupo de Natureza da Despesa)	DOTAÇÃO INICIAL	DOTAÇÃO ATUALIZADA	DESPESAS EMPENHADAS		DESPESAS LIQUIDADAS	
			Até o Bimestre (l)	% (l / total l)	Até o Bimestre (m)	% (m / total m)
ATENÇÃO BÁSICA	10.928.431,19	11.633.279,86	9.659.860,22	60,50	2.585.646,21	64,33
ASSISTÊNCIA HOSPITALAR E AMBULATORIAL	2.454.224,00	3.692.701,13	2.719.692,08	17,03	751.306,74	18,69
SUPORTE PROFILÁTICO E TERAPÊUTICO	530.806,00	460.806,00	374.500,00	2,35	74.115,58	1,84
VIGILÂNCIA SANITÁRIA	203.359,00	431.359,00	410.000,00	0,00	54.162,86	0,00
VIGILÂNCIA EPIDEMIOLÓGICA	1.454.616,00	1.633.252,08	1.531.495,93	9,59	501.402,10	12,47
ALIMENTAÇÃO E NUTRIÇÃO	1.506.420,00	1.506.420,00	1.272.060,76	7,97	52.586,40	1,31
TOTAL	17.077.856,19	17.077.856,19	15.967.608,99	97,43	4.019.219,89	100,00

Ricardo Silva Moura
Prefeito Municipal
411.704.235-15

Controle Interno


Contador(a)

PREFEITURA MUNICIPAL DE VALENÇA
Relatório Resumido da Execução Orçamentária
DEMONSTRATIVO DAS PARCERIAS PÚBLICO PRIVADAS
Orçamento Fiscal e da Seguridade Social
JANEIRO A FEVEREIRO / BIMESTRE JANEIRO-FEVEREIRO / 2019

RREO - Anexo XIII (LRF, Art. 53, Inciso V)

R\$ 1,00

ESPECIFICAÇÃO	SALDO TOTAL EM 31 DE DEZEMBRO DO EXERCÍCIO ANTERIOR (a)	REGISTROS EFETUADOS EM (exercício)		SALDO TOTAL (c) = (a+ b)							
		No Bimestre	Até o Bimestre (b)								
TOTAL DE ATIVOS	-	-	-	-							
Direitos Futuros	-	-	-	-							
Ativos Contabilizados na SPE	-	-	-	-							
Contrapartida para Provisões de PPP	-	-	-	-							
TOTAL DE PASSIVOS (I)	-	-	-	-							
Obrigações não Relacionadas a Serviços	-	-	-	-							
Contrapartida para Ativos da SPE	-	-	-	-							
Provisões de PPP	-	-	-	-							
GARANTIAS DE PPP (II)	-	-	-	-							
SALDO LÍQUIDO DE PASSIVOS DE PPP (III) = (I - II)	-	-	-	-							
PASSIVOS CONTINGENTES	-	-	-	-							
Contraprestações Futuras	-	-	-	-							
Riscos não Provisionados	-	-	-	-							
Outros Passivos Contingentes	-	-	-	-							
ATIVOS CONTINGENTES	-	-	-	-							
Serviços Futuros	-	-	-	-							
Outros Ativos Contingentes	-	-	-	-							
DESPESAS DE PPP	EXERCÍCIO ANTERIOR	EXERCÍCIO CORRENTE (EC)	<EC +1>	<EC +2>	<EC +3>	<EC +4>	<EC +5>	<EC +6>	<EC +7>	<EC +8>	<EC +9>
Do Ente Federado (IV)	-	-	-	-	-	-	-	-	-	-	-
Das Estatais Não-dependentes	-	-	-	-	-	-	-	-	-	-	-
TOTAL DAS DESPESAS	-	-	-	-	-	-	-	-	-	-	-
RECEITA CORRENTE LÍQUIDA (RCL) (V)	-	-	-	-	-	-	-	-	-	-	-
TOTAL DAS DESPESAS / RCL (%) (VI) = (IV) / (V)	-	-	-	-	-	-	-	-	-	-	-

 <p>Sistema de Informações Contábeis e Fiscais do Setor Público Brasileiro</p> <p>TESOURO NACIONAL</p>	Relatório Resumido de Execução Orçamentária
	Prefeitura Municipal de Valença - BA (Poder Executivo)
	Orçamentos Fiscal e da Seguridade Social
	CNPJ:
	Exercício: 2019
	Período de referência: 1º bimestre

RREO-Anexo 13 | Tabela 13.0 - Demonstrativo das Parcerias Público-Privadas

Notas Explicativas	Valores
	28/02/2019
Notas Explicativas	-
Notas Explicativas	-

RREO-Anexo 14 | Tabela 14.0 - Demonstrativo Simplificado do Relatório Resumido da Execução Orçamentária - Estados, DF e Municípios

Balanco Orçamentário	Valores
	Até o Bimestre
Balanco Orçamentário	-
RECEITAS	
Previsão Inicial	169.312.040,00
Previsão Atualizada	169.312.040,00
Receitas Realizadas	27.335.132,81
Déficit Orçamentário	0,00
Saldos de Exercícios Anteriores (Utilizados para Créditos Adicionais)	
DESPESAS	
Dotação Inicial	169.413.560,19
Créditos Adicionais	
Dotação Atualizada	172.327.905,94
Despesas Empenhadas	131.607.837,22
Despesas Liquidadas	31.005.172,68
Despesas Pagas	27.014.272,25
Superávit Orçamentário	

RREO-Anexo 14 | Tabela 14.0 - Demonstrativo Simplificado do Relatório Resumido da Execução Orçamentária - Estados, DF e Municípios

Despesas por Função/Subfunção	Valores
	Até o Bimestre
Despesas por Função/Subfunção	-
Despesas Empenhadas	131.561.624,52
Despesas Liquidadas	30.997.756,17

RREO-Anexo 14 | Tabela 14.0 - Demonstrativo Simplificado do Relatório Resumido da Execução Orçamentária - Estados, DF e Municípios

Receita Corrente Líquida - RCL	Valores
	Até o Bimestre
Receita Corrente Líquida - RCL	-
Receita Corrente Líquida	164.279.498,49

RREO-Anexo 14 | Tabela 14.0 - Demonstrativo Simplificado do Relatório Resumido da Execução Orçamentária - Estados, DF e Municípios


Receitas e Despesas do Regime Próprio de Previdência dos Servidores	Valores
	Até o Bimestre
Receitas e Despesas do Regime Próprio de Previdência dos Servidores	-
Regime Próprio de Previdência dos Servidores - PLANO PREVIDENCIÁRIO	
Receitas Previdenciárias Realizadas	
Despesas Previdenciárias Liquidadas	
Resultado Previdenciário	0,00
Regime Próprio de Previdência dos Servidores - PLANO FINANCEIRO	
Receitas Previdenciárias Realizadas	
Despesas Previdenciárias Liquidadas	
Resultado Previdenciário	0,00

RREO-Anexo 14 | Tabela 14.0 - Demonstrativo Simplificado do Relatório Resumido da Execução Orçamentária - Estados, DF e Municípios

Resultados Primário e Nominal	Verificação das Metas dos Resultados Nominal e Primário		
	Meta Fixada no Anexo de Metas Fiscais da LDO (a)	Resultado Apurado até o Bimestre (b)	% em Relação à Meta (b/a)
Resultados Primário e Nominal	-	-	-
Resultado Primário - Acima da Linha	3.567.486,14	698.992,86	19,59
Resultado Nominal - Acima da Linha	-3.808.284,88	746.248,54	-19,60

RREO-Anexo 14 | Tabela 14.0 - Demonstrativo Simplificado do Relatório Resumido da Execução Orçamentária - Estados, DF e Municípios

Restos a Pagar por Poder e Ministério Público	Estágios dos Restos a Pagar			
	Inscrição	Cancelamento Até o Bimestre	Pagamento Até o Bimestre	Saldo a Pagar
Restos a Pagar por Poder e Ministério Público	-	-	-	-
RESTOS A PAGAR PROCESSADOS	6.905.769,53	0,00	5.106.200,01	12.011.969,54
Poder Executivo	6.905.769,53		5.106.200,01	12.011.969,54
Poder Legislativo				
Poder Judiciário				

 <p>Sistema de Informações Contábeis e Fiscais do Setor Público Brasileiro</p> <p>TESOURO NACIONAL</p>	Relatório Resumido de Execução Orçamentária			
	Prefeitura Municipal de Valença - BA (Poder Executivo)			
	Orçamentos Fiscal e da Seguridade Social			
	CNPJ:			
	Exercício: 2019			
Período de referência: 1º bimestre				

Restos a Pagar por Poder e Ministério Público	Estágios dos Restos a Pagar			
	Inscrição	Cancelamento Até o Bimestre	Pagamento Até o Bimestre	Saldo a Pagar
Ministério Público				
Defensoria Pública				
RESTOS A PAGAR NÃO PROCESSADOS	1.040.053,37	0,00	26.309,90	1.013.743,47
Poder Executivo	1.040.053,37		26.309,90	1.013.743,47
Poder Legislativo				
Poder Judiciário				
Ministério Público				
Defensoria Pública				
TOTAL	7.945.822,90	0,00	5.132.509,91	13.025.713,01

RREO-Anexo 14 | Tabela 14.0 - Demonstrativo Simplificado do Relatório Resumido da Execução Orçamentária - Estados, DF e Municípios

Despesas com Manutenção e Desenvolvimento do Ensino	Valor Apurado Até o Bimestre	Apuração das Despesas com Ensino	
		Limites Constitucionais Anuais	
		% Mínimo a Aplicar no Exercício	% Aplicado Até o Bimestre
Despesas com Manutenção e Desenvolvimento do Ensino	-	-	-
Mínimo Anual de <18% / 25%> das Receitas de Impostos na Manutenção e Desenvolvimento do Ensino			
Mínimo Anual de 60% do FUNDEB na Remuneração do Magistério com Ensino Fundamental e Médio			
Mínimo Anual de 60% do FUNDEB na Remuneração do Magistério com Educação Infantil e Ensino Fundamental			
Complementação da União ao FUNDEB			

RREO-Anexo 14 | Tabela 14.0 - Demonstrativo Simplificado do Relatório Resumido da Execução Orçamentária - Estados, DF e Municípios

Receitas de Operações de Crédito e Despesas de Capital	Apuração das Receitas de Operações de Crédito e Despesas de Capital	
	Valor Apurado no Exercício	Saldo Não Realizado
Receitas de Operações de Crédito	-	-
Despesa de Capital Líquida		

RREO-Anexo 14 | Tabela 14.0 - Demonstrativo Simplificado do Relatório Resumido da Execução Orçamentária - Estados, DF e Municípios

Projeção Atuarial dos Regimes de Previdência	Exercício	Exercício de Apuração		
		10º Exercício	20º Exercício	35º Exercício
Projeção Atuarial dos Regimes de Previdência	-	-	-	-
Plano Previdenciário				
Receitas Previdenciárias				
Despesas Previdenciárias				
Resultado Previdenciário	0,00	0,00	0,00	0,00
Plano Financeiro				
Receitas Previdenciárias				
Despesas Previdenciárias				
Resultado Previdenciário	0,00	0,00	0,00	0,00

RREO-Anexo 14 | Tabela 14.0 - Demonstrativo Simplificado do Relatório Resumido da Execução Orçamentária - Estados, DF e Municípios

Receita da Alienação de Ativos e Aplicação dos Recursos	Apuração da Receita da Alienação de Ativos e Aplicação dos Recursos	
	Valor Apurado no Exercício	Saldo a Realizar
Receita da Alienação de Ativos e Aplicação dos Recursos	-	-
Receita de Capital Resultante da Alienação de Ativos		
Aplicação dos Recursos da Alienação de Ativos		

RREO-Anexo 14 | Tabela 14.0 - Demonstrativo Simplificado do Relatório Resumido da Execução Orçamentária - Estados, DF e Municípios

Despesas com Ações e Serviços Públicos de Saúde	Valor Apurado Até o Bimestre	Apuração das Despesas com Saúde	
		Limites Constitucionais Anuais	
		% Mínimo a Aplicar no Exercício	% Aplicado Até o Bimestre
Despesas com Ações e Serviços Públicos de Saúde	-	-	-
Despesas com Ações e Serviços Públicos de Saúde Executadas com Recursos de Impostos			

RREO-Anexo 14 | Tabela 14.0 - Demonstrativo Simplificado do Relatório Resumido da Execução Orçamentária - Estados, DF e Municípios

Despesas de Caráter Continuado Derivadas de PPP	Valor Realizado no Período	
	Valor Apurado no Exercício Corrente	
Despesas de Caráter Continuado Derivadas de PPP	-	
Total das Despesas/RCL (%)		

RREO-Anexo 14 | Tabela 14.0 - Demonstrativo Simplificado do Relatório Resumido da Execução Orçamentária - Estados, DF e Municípios