



# Diário Oficial do **MUNICÍPIO**

Prefeitura Municipal de Valença

1

Quinta-feira • 2 de Maio de 2019 • Ano • Nº 3816

Esta edição encontra-se no site: [www.valenca.ba.io.org.br](http://www.valenca.ba.io.org.br) em servidor certificado ICP-BRASIL

## Prefeitura Municipal de Valença publica:

- Republicação do Relatório Resumido da Execução Orçamentária- 6º Bimestre 2018.
- Republicação do Relatório de Gestão Fiscal - 3º Quadrimestre 2018.

## **Imprensa Oficial**



Gestão transparente.  
Os atos do gestor são publicados  
no Diário Oficial próprio do município.

**autonomia**  
**Modernidade**  
**Transparência**

## Relatório Resumido da Execução Orçamentária



**Relatório Resumido de Execução Orçamentária**  
**Prefeitura Municipal de Valença - BA (Poder Executivo)**  
**Orçamentos Fiscal e da Seguridade Social**  
**CNPJ:**  
**Exercício: 2018**  
**Período de referência: 6º bimestre**

### RREO-Anexo 01 | Tabela 1.0 - Balanço Orçamentário

Receitas Orçamentárias	Estágios da Receita Orçamentária							SALDO (a-c)
	PREVISÃO INICIAL	PREVISÃO ATUALIZADA (a)	RECEITAS REALIZADAS					
			No Bimestre (b)	% (b/a)	Até o Bimestre (c)	% (c/a)		
<b>Receitas Orçamentárias</b>	-	-	-	-	-	-	-	-
RECEITAS (EXCETO INTRA-ORÇAMENTÁRIAS) (I)	162.626.016,14	162.626.016,14	34.031.459,11	20,93	166.391.875,62	102,32	-3.765.859,48	
RECEITAS CORRENTES	157.445.183,05	157.445.183,05	32.419.553,11	20,59	163.026.327,19	103,54	-5.581.144,14	
IMPOSTOS, TAXAS E CONTRIBUIÇÕES DE MELHORIA	15.595.186,90	15.595.186,90	2.376.898,10	15,24	12.830.874,47	82,27	2.764.312,43	
Impostos	12.704.842,90	12.704.842,90	2.016.276,70	15,87	10.174.797,05	80,09	2.530.045,85	
Taxas	1.421.506,00	1.421.506,00	110.680,05	7,79	1.151.065,20	80,98	270.440,80	
Contribuição de Melhoria	1.468.838,00	1.468.838,00	249.941,35	17,02	1.505.012,22	102,46	-36.174,22	
CONTRIBUIÇÕES	0,00	0,00	0,00		0,00		0,00	
Contribuições Sociais							0,00	
Contribuições Econômicas							0,00	
Contribuições para Entidades Privadas de Serviço Social e de Formação Profissional							0,00	
Contribuição para o Custeio do Serviço de Iluminação Pública							0,00	
RECEITA PATRIMONIAL	1.575.761,61	1.575.761,61	49.853,62	3,16	342.957,04	21,76	1.232.804,57	
Exploração do Patrimônio Imobiliário do Estado							0,00	
Valores Mobiliários	1.575.761,61	1.575.761,61	49.853,62	3,16	342.957,04	21,76	1.232.804,57	
Delegação de Serviços Públicos Mediante Concessão, Permissão, Autorização ou Licença							0,00	
Exploração de Recursos Naturais							0,00	
Exploração do Patrimônio Intangível							0,00	
Cessão de Direitos							0,00	
Demais Receitas Patrimoniais							0,00	
RECEITA AGROPECUÁRIA							0,00	
RECEITA INDUSTRIAL							0,00	
RECEITA DE SERVIÇOS	14.376.484,68	14.376.484,68	3.148.114,13	21,90	18.511.653,60	128,76	-4.135.168,92	
Serviços Administrativos e Comerciais Gerais	14.114.490,68	14.114.490,68	3.148.114,13	22,30	18.511.653,60	131,15	-4.397.162,92	
Serviços e Atividades Referentes à Navegação e ao Transporte							0,00	
Serviços e Atividades Referentes à Saúde	261.994,00	261.994,00		0,00		0,00	261.994,00	
Serviços e Atividades Financeiras							0,00	
Outros Serviços							0,00	
TRANSFERÊNCIAS CORRENTES	123.550.111,86	123.550.111,86	26.602.791,12	21,53	130.437.894,20	105,57	-6.887.782,34	
Transferências da União e de suas Entidades	54.078.961,56	54.078.961,56	13.366.702,62	24,72	61.557.044,02	113,83	-7.478.082,46	
Transferências dos Estados e do Distrito Federal e de suas Entidades	14.531.691,30	14.531.691,30	3.718.406,34	25,59	18.236.605,03	125,50	-3.704.913,73	
Transferências dos Municípios e de suas Entidades							0,00	
Transferências de Instituições Privadas							0,00	
Transferências de Outras Instituições Públicas	54.939.459,00	54.939.459,00	9.517.682,16	17,32	50.640.777,98	92,18	4.298.681,02	
Transferências do Exterior							0,00	
Transferências de Pessoas Físicas					3.467,17		-3.467,17	
Transferências Provenientes de Depósitos Não Identificados							0,00	
OUTRAS RECEITAS CORRENTES	2.347.638,00	2.347.638,00	241.896,14	10,30	902.947,88	38,46	1.444.690,12	
Multas Administrativas, Contratuais e Judiciais	114.771,00	114.771,00	25.744,57	22,43	205.836,70	179,35	-91.065,70	
Indenizações, Restituições e Ressarcimentos	47.105,00	47.105,00	5.201,81	11,04	47.489,46	100,82	-384,46	
Bens, Direitos e Valores Incorporados ao Patrimônio Público							0,00	
Demais Receitas Correntes	2.185.762,00	2.185.762,00	210.949,76	9,65	649.621,72	29,72	1.536.140,28	



**Relatório Resumido de Execução Orçamentária**  
**Prefeitura Municipal de Valença - BA (Poder Executivo)**  
**Orçamentos Fiscal e da Seguridade Social**  
**CNPJ:**  
**Exercício: 2018**  
**Período de referência: 6º bimestre**

Receitas Orçamentárias	Estágios da Receita Orçamentária							SALDO (a-c)
	PREVISÃO INICIAL	PREVISÃO ATUALIZADA (a)	RECEITAS REALIZADAS					
			No Bimestre (b)	% (b/a)	Até o Bimestre (c)	% (c/a)		
RECEITAS DE CAPITAL	5.180.833,09	5.180.833,09	1.611.906,00	31,11	3.365.548,43	64,96	1.815.284,66	
OPERAÇÕES DE CRÉDITO	0,00	0,00	0,00		0,00		0,00	
Operações de Crédito - Mercado Interno							0,00	
Operações de Crédito - Mercado Externo							0,00	
ALIENAÇÃO DE BENS	0,00	0,00	0,00		0,00		0,00	
Alienação de Bens Móveis							0,00	
Alienação de Bens Imóveis							0,00	
Alienação de Bens Intangíveis							0,00	
AMORTIZAÇÕES DE EMPRÉSTIMOS							0,00	
TRANSFERÊNCIAS DE CAPITAL	5.180.833,09	5.180.833,09	1.611.906,00	31,11	3.365.548,43	64,96	1.815.284,66	
Transferências da União e de suas Entidades	5.180.833,09	5.180.833,09	1.611.906,00	31,11	3.365.548,43	64,96	1.815.284,66	
Transferências dos Estados e do Distrito Federal e de suas Entidades							0,00	
Transferências dos Municípios e de suas Entidades							0,00	
Transferências de Instituições Privadas							0,00	
Transferências de Outras Instituições Públicas							0,00	
Transferências do Exterior							0,00	
Transferências de Pessoas Físicas							0,00	
Transferências Provenientes de Depósitos Não Identificados							0,00	
OUTRAS RECEITAS DE CAPITAL	0,00	0,00	0,00		0,00		0,00	
Integralização do Capital Social							0,00	
Remuneração das Disponibilidades do Tesouro							0,00	
Resgate de Títulos do Tesouro							0,00	
Demais Receitas de Capital							0,00	
RECEITAS (INTRA-ORÇAMENTÁRIAS) (II)	8.905,00	8.905,00	2.919,22	32,78	21.991,01	246,95	-13.086,01	
SUBTOTAL DAS RECEITAS (III) = (I + II)	162.634.921,14	162.634.921,14	34.034.378,33	20,93	166.413.866,63	102,32	-3.778.945,49	
OPERAÇÕES DE CRÉDITO/REFINANCIAMENTO (IV)	0,00	0,00	0,00		0,00		0,00	
Operações de Crédito - Mercado Interno	0,00	0,00	0,00		0,00		0,00	
Mobiliária							0,00	
Contratual							0,00	
Operações de Crédito - Mercado Externo	0,00	0,00	0,00		0,00		0,00	
Mobiliária							0,00	
Contratual							0,00	
SUBTOTAL COM FINANCIAMENTO (V) = (III + IV)	162.634.921,14	162.634.921,14	34.034.378,33	20,93	166.413.866,63	102,32	-3.778.945,49	
DÉFICIT (VI)					5.636.619,63			
TOTAL (VII) = (V + VI)	162.634.921,14	162.634.921,14	34.034.378,33	20,93	172.050.486,26	105,79	-9.415.565,12	
SALDOS DE EXERCÍCIOS ANTERIORES	0,00	0,00			0,00			
Recursos Arrecadados em Exercícios Anteriores - RPPS								
Superávit Financeiro Utilizado para Créditos Adicionais								
Reabertura de Créditos Adicionais								

RREO-Anexo 01 | Tabela 1.0 - Balanço Orçamentário



**Relatório Resumido de Execução Orçamentária**  
**Prefeitura Municipal de Valença - BA (Poder Executivo)**  
**Orçamentos Fiscal e da Seguridade Social**  
**CNPJ:**  
**Exercício: 2018**  
**Período de referência: 6º bimestre**

Despesas Orçamentárias	DOTAÇÃO INICIAL (g)	DOTAÇÃO ATUALIZADA (e)	Estágios da Despesa Orçamentária						INSCRITAS EM RESTOS A PAGAR NÃO PROCESSADOS (k)	
			DESPESAS EMPENHADAS NO BIMESTRE	DESPESAS EMPENHADAS ATÉ O BIMESTRE (f)	SALDO (g) = (e-f)	DESPESAS LIQUIDADAS NO BIMESTRE	DESPESAS LIQUIDADAS ATÉ O BIMESTRE (h)	SALDO (i) = (e-h)		DESPESAS PAGAS ATÉ O BIMESTRE (j)
<b>Despesas Orçamentárias</b>	-	-	-	-	-	-	-	-	-	-
DESPESAS (EXCETO INTRA-ORÇAMENTÁRIAS) (VIII)	162.290.910,46	173.244.384,25	9.461.206,51	172.440.903,47	802.080,76	36.145.324,77	172.007.747,48	1.237.236,79	166.240.764,90	435.156,01
DESPESAS CORRENTES	146.743.740,33	165.783.845,14	9.915.423,46	165.019.295,87	764.579,27	34.294.391,50	164.811.449,16	972.395,98	159.853.026,64	207.816,71
PESSOAL E ENCARGOS SOCIAIS	101.968.407,32	109.075.714,03	9.979.552,78	109.017.521,77	58.192,26	26.297.139,75	109.017.521,77	58.192,26	105.243.111,85	0,00
JUROS E ENCARGOS DA DÍVIDA	4.500,00	-	-	-	0,00	-	-	0,00	-	0,00
OUTRAS DESPESAS CORRENTES	44.770.833,01	56.708.131,11	-64.129,32	56.001.744,10	706.387,01	7.987.251,75	55.793.927,39	914.203,72	54.620.794,79	207.816,71
DESPESAS DE CAPITAL	15.676.177,69	7.461.139,11	-434.156,95	7.423.637,60	37.501,51	1.860.933,27	7.196.298,30	264.840,81	6.426.858,26	227.339,30
INVESTIMENTOS	11.493.737,26	3.858.853,29	-552.492,42	3.821.430,12	37.423,17	1.189.331,50	3.594.090,82	264.762,47	2.824.650,78	227.339,30
INVERSÕES FINANCEIRAS	-	-	-	-	0,00	-	-	0,00	-	0,00
AMORTIZAÇÃO DA DÍVIDA	4.182.440,43	3.602.285,82	118.325,47	3.602.207,48	78,34	672.601,77	3.602.207,48	78,34	3.602.207,48	0,00
RESERVA DE CONTINGÊNCIA	170.992,44	-	-	-	-	-	-	-	-	-
DESPESAS (INTRA-ORÇAMENTÁRIAS) (IX)	64.010,68	47.324,21	-3.421,20	42.738,80	4.585,41	2.442,92	42.738,80	4.585,41	41.263,78	0,00
SUBTOTAL DAS DESPESAS (X) = (VIII + IX)	162.654.921,14	173.292.308,46	9.477.845,31	172.485.642,27	806.666,19	36.147.767,69	172.050.486,26	1.241.822,20	166.332.028,68	435.156,01
AMORTIZAÇÃO DA DÍVIDA/REFINANCIAMENTO (XI)	0,00	0,00	0,00	0,00	0,00	0,00	0,00	0,00	0,00	0,00
Amortização da Dívida Interna	0,00	0,00	0,00	0,00	0,00	0,00	0,00	0,00	0,00	0,00
Dívida Mobiliária	-	-	-	-	0,00	-	-	-	-	0,00
Outras Dívidas	-	-	-	-	0,00	-	-	-	-	0,00
Amortização da Dívida Externa	0,00	0,00	0,00	0,00	0,00	0,00	0,00	0,00	0,00	0,00
Dívida Mobiliária	-	-	-	-	0,00	-	-	-	-	0,00
Outras Dívidas	-	-	-	-	0,00	-	-	-	-	0,00
SUBTOTAL COM REFINANCIAMENTO (XII) = (X + XI)	162.654.921,14	173.292.308,46	9.477.845,31	172.485.642,27	806.666,19	36.147.767,69	172.050.486,26	1.241.822,20	166.332.028,68	435.156,01
SUPERÁVIT (XIII)	-	-	-	-	-	-	-	-	-	-
TOTAL (XIV) = (XII + XIII)	162.654.921,14	173.292.308,46	9.477.845,31	172.485.642,27	-	36.147.767,69	172.050.486,26	-	166.332.028,68	435.156,01
RESERVA DO RPPS	-	-	-	-	-	-	-	-	-	-

**RREO-Anexo 01 | Tabela 1.0 - Balanço Orçamentário**

Receitas Intra Orçamentárias	Estágios da Receita Intra-Orçamentária						SALDO (e-c)
	PREVISÃO INICIAL	PREVISÃO ATUALIZADA (a)	RECEITAS REALIZADAS				
			No Bimestre (b)	% (b/a)	Até o Bimestre (c)		
<b>Receitas Intra Orçamentárias</b>	-	-	-	-	-	-	-
RECEITAS (INTRA-ORÇAMENTÁRIAS) (II)	8.905,00	8.905,00	2.919,22	32,78	21.991,01	246,95	-13.086,01
RECEITAS CORRENTES	8.905,00	8.905,00	2.919,22	32,78	21.991,01	246,95	-13.086,01
IMPOSTOS, TAXAS E CONTRIBUIÇÕES DE MELHORIA	0,00	0,00	0,00	0,00	0,00	0,00	0,00
Impostos	-	-	-	-	-	-	0,00
Taxas	-	-	-	-	-	-	0,00
Contribuição de Melhoria	-	-	-	-	-	-	0,00
CONTRIBUIÇÕES	0,00	0,00	0,00	0,00	0,00	0,00	0,00
Contribuições Sociais	-	-	-	-	-	-	0,00
Contribuições Econômicas	-	-	-	-	-	-	0,00
Contribuições para Entidades Privadas de Serviço Social e de Formação Profissional	-	-	-	-	-	-	0,00
Contribuição para o Custeio do Serviço de Iluminação Pública	-	-	-	-	-	-	0,00
RECEITA PATRIMONIAL	0,00	0,00	0,00	0,00	0,00	0,00	0,00
Exploração do Patrimônio Imobiliário do Estado	-	-	-	-	-	-	0,00
Valores Mobiliários	-	-	-	-	-	-	0,00
Delegação de Serviços Públicos Mediante Concessão, Permissão, Autorização	-	-	-	-	-	-	0,00



**Relatório Resumido de Execução Orçamentária**  
**Prefeitura Municipal de Valença - BA (Poder Executivo)**  
**Orçamentos Fiscal e da Seguridade Social**  
**CNPJ:**  
**Exercício: 2018**  
**Período de referência: 6º bimestre**

Receitas Intra Orçamentárias	Estágios da Receita Intra-Orçamentária							SALDO (a-c)
	PREVISÃO INICIAL	PREVISÃO ATUALIZADA (a)	RECEITAS REALIZADAS					
			No Bimestre (b)	% (b/a)	Até o Bimestre (c)	% (c/a)		
ou Licença							0,00	
Exploração de Recursos Naturais							0,00	
Exploração do Patrimônio Intangível							0,00	
Cessão de Direitos							0,00	
Demais Receitas Patrimoniais							0,00	
RECEITA AGROPECUÁRIA							0,00	
RECEITA INDUSTRIAL							0,00	
RECEITA DE SERVIÇOS	8.905,00	8.905,00	2.919,22	32,78	21.991,01	246,95	-13.086,01	
Serviços Administrativos e Comerciais Gerais	8.905,00	8.905,00	2.919,22	32,78	21.991,01	246,95	-13.086,01	
Serviços e Atividades Referentes à Navegação e ao Transporte							0,00	
Serviços e Atividades Referentes à Saúde							0,00	
Serviços e Atividades Financeiras							0,00	
Outros Serviços							0,00	
TRANSFERÊNCIAS CORRENTES	0,00	0,00	0,00		0,00		0,00	
Transferências da União e de suas Entidades							0,00	
Transferências dos Estados e do Distrito Federal e de suas Entidades							0,00	
Transferências dos Municípios e de suas Entidades							0,00	
Transferências de Instituições Privadas							0,00	
Transferências de Outras Instituições Públicas							0,00	
Transferências do Exterior							0,00	
Transferências de Pessoas Físicas							0,00	
Transferências Provenientes de Depósitos Não Identificados							0,00	
OUTRAS RECEITAS CORRENTES	0,00	0,00	0,00		0,00		0,00	
Multas Administrativas, Contratuais e Judiciais							0,00	
Indenizações, Restituições e Ressarcimentos							0,00	
Bens, Direitos e Valores Incorporados ao Patrimônio Público							0,00	
Demais Receitas Correntes							0,00	
RECEITAS DE CAPITAL	0,00	0,00	0,00		0,00		0,00	
OPERAÇÕES DE CRÉDITO	0,00	0,00	0,00		0,00		0,00	
Operações de Crédito - Mercado Interno							0,00	
Operações de Crédito - Mercado Externo							0,00	
ALIENAÇÃO DE BENS	0,00	0,00	0,00		0,00		0,00	
Alienação de Bens Móveis							0,00	
Alienação de Bens Imóveis							0,00	
Alienação de Bens Intangíveis							0,00	
AMORTIZAÇÕES DE EMPRÉSTIMOS							0,00	
TRANSFERÊNCIAS DE CAPITAL	0,00	0,00	0,00		0,00		0,00	
Transferências da União e de suas Entidades							0,00	
Transferências dos Estados e do Distrito Federal e de suas Entidades							0,00	
Transferências dos Municípios e de suas Entidades							0,00	
Transferências de Instituições Privadas							0,00	
Transferências de Outras Instituições Públicas							0,00	
Transferências do Exterior							0,00	
Transferências de Pessoas Físicas							0,00	
Transferências Provenientes de Depósitos Não Identificados							0,00	
OUTRAS RECEITAS DE CAPITAL	0,00	0,00	0,00		0,00		0,00	



**Relatório Resumido de Execução Orçamentária**  
**Prefeitura Municipal de Valença - BA (Poder Executivo)**  
**Orçamentos Fiscal e da Seguridade Social**  
**CNPJ:**  
**Exercício: 2018**  
**Período de referência: 6º bimestre**

Receitas Intra Orçamentárias	Estágios da Receita Intra-Orçamentária					SALDO (a-c)
	PREVISÃO INICIAL	PREVISÃO ATUALIZADA (a)	RECEITAS REALIZADAS			
			No Bimestre (b)	% (b/a)	Até o Bimestre (c)	
Integralização do Capital Social						0,00
Remuneração das Disponibilidades do Tesouro						0,00
Resgate de Títulos do Tesouro						0,00
Demais Receitas de Capital						0,00

**RREO-Anexo 01 | Tabela 1.0 - Balanço Orçamentário**

Despesas Intra Orçamentárias	Estágios da Despesa Intra-Orçamentária									
	DOTAÇÃO INICIAL (g)	DOTAÇÃO ATUALIZADA (e)	DESPESAS EMPENHADAS NO BIMESTRE	DESPESAS EMPENHADAS ATÉ O BIMESTRE (f)	SALDO (g) = (e-f)	DESPESAS LIQUIDADAS NO BIMESTRE	DESPESAS LIQUIDADAS ATÉ O BIMESTRE (h)	SALDO (i) = (e-h)	DESPESAS PAGAS ATÉ O BIMESTRE (j)	INSCRITAS EM RESTOS A PAGAR NÃO PROCESSADOS (k)
<b>Despesas Intra Orçamentárias</b>	-	-	-	-	-	-	-	-	-	-
DESPESAS (INTRA-ORÇAMENTÁRIAS) (IX)	64.010,68	47.324,21	-3.421,20	42.738,80	4.585,41	2.442,92	42.738,80	4.585,41	41.263,78	0,00
DESPESAS CORRENTES	500,00	0,00	0,00	0,00	0,00	0,00	0,00	0,00	0,00	0,00
PESSOAL E ENCARGOS SOCIAIS					0,00			0,00		
JUROS E ENCARGOS DA DÍVIDA	500,00				0,00			0,00		
OUTRAS DESPESAS CORRENTES					0,00			0,00		
DESPESAS DE CAPITAL	63.510,68	47.324,21	-3.421,20	42.738,80	4.585,41	2.442,92	42.738,80	4.585,41	41.263,78	0,00
INVESTIMENTOS	63.510,68	47.324,21	-3.421,20	42.738,80	4.585,41	2.442,92	42.738,80	4.585,41	41.263,78	
INVERÇÕES FINANCEIRAS					0,00			0,00		
AMORTIZAÇÃO DA DÍVIDA					0,00			0,00		



**Relatório Resumido de Execução Orçamentária**  
**Prefeitura Municipal de Valença - BA (Poder Executivo)**  
**Orçamentos Fiscal e da Seguridade Social**  
**CNPJ:**  
**Exercício: 2018**  
**Período de referência: 6º bimestre**

**RREO-Anexo 02 | Tabela 2.0 - Demonstrativo da Execução das Despesas por Função/Subfunção | Total das Despesas Exceto Intra-Orçamentárias**

Função/Subfunção	Execução da Despesa										
	DOTAÇÃO INICIAL	DOTAÇÃO ATUALIZADA (a)	DESPESAS EMPENHADAS NO BIMESTRE	DESPESAS EMPENHADAS ATÉ O BIMESTRE (b)	% (d/total b)	SALDO (c) = (a-b)	DESPESAS LIQUIDADAS NO BIMESTRE	DESPESAS LIQUIDADAS ATÉ O BIMESTRE (d)	% (e/total d)	SALDO (e) = (d-f)	INSCRITAS EM RESTOS A PAGAR NÃO PROCESSADOS (f)
<b>DESPESAS (EXCETO INTRA-ORÇAMENTÁRIAS) (g)</b>	<b>162.270.910,46</b>	<b>173.224.884,25</b>	<b>9.481.286,51</b>	<b>172.442.903,47</b>	<b>99,98</b>	<b>782.980,78</b>	<b>38.145.324,77</b>	<b>172.007.747,46</b>	<b>99,98</b>	<b>1.217.236,79</b>	<b>435.166,01</b>
Legislativa	6.871.200,00	5.180.200,00	10.298,92	5.175.389,96	3,00	4.810,04	860.184,30	5.173.219,06	3,01	6.980,94	2.170,90
Ação Legislativa	6.871.200,00	5.180.200,00	10.298,92	5.175.389,96	3,00	4.810,04	860.184,30	5.173.219,06	3,01	6.980,94	2.170,90
Controle Externo						0,00	0,00			0,00	0,00
FL01 - Administração Geral						0,00	0,00			0,00	0,00
FL01 - Demais Subfunções						0,00	0,00			0,00	0,00
Judiciária	1.866.073,72	2.992.157,93	476.157,93	2.992.157,93	1,73	0,00	592.692,38	2.992.157,93	1,74	0,00	0,00
Ação Judiciária	1.866.073,72	2.992.157,93	476.157,93	2.992.157,93	1,73	0,00	592.692,38	2.992.157,93	1,74	0,00	0,00
Defesa do Interesse Público no Processo Judiciário						0,00	0,00			0,00	0,00
FL02 - Administração Geral						0,00	0,00			0,00	0,00
FL02 - Demais Subfunções						0,00	0,00			0,00	0,00
Essencial à Justiça	0,00	0,00	0,00	0,00	0,00	0,00	0,00	0,00	0,00	0,00	0,00
Defesa da Ordem Jurídica						0,00	0,00			0,00	0,00
Representação Judicial e Extrajudicial						0,00	0,00			0,00	0,00
FL03 - Administração Geral						0,00	0,00			0,00	0,00
FL03 - Demais Subfunções						0,00	0,00			0,00	0,00
Administração	16.785.843,74	25.218.450,34	1.728.050,43	25.067.263,18	14,53	151.187,16	4.617.691,07	25.059.196,33	14,57	159.254,01	8.066,85
Planejamento e Orçamento	387.294,56	319.893,56	991,53	310.291,53	0,18	9.402,03	67.663,30	310.291,53	0,18	9.402,03	0,00
FL04 - Administração Geral	9.547.251,52	18.196.036,10	1.294.130,07	18.058.758,20	10,47	137.277,90	3.121.736,13	18.050.691,35	10,49	145.344,75	8.066,85
Administração Financeira	5.858.497,66	6.132.145,33	498.586,85	6.129.398,10	3,55	2.747,23	1.318.644,94	6.129.398,10	3,56	2.747,23	0,00
Controle Interno	253.700,00	126.380,00	-44.000,00	126.380,00	0,07	0,00	27.500,00	126.380,00	0,07	0,00	0,00
Normalização e Fiscalização	15.000,00					0,00	0,00			0,00	0,00
Tecnologia da Informação						0,00	0,00			0,00	0,00
Ordenamento Territorial	25.000,00					0,00	0,00			0,00	0,00
Formação de Recursos Humanos	110.000,00					0,00	0,00			0,00	0,00
Administração de Recursos						0,00	0,00			0,00	0,00
Administração de Concessões						0,00	0,00			0,00	0,00
Comunicação Social	104.000,00	106.300,00	-63.463,37	104.540,00	0,06	1.760,00	13.480,00	104.540,00	0,06	1.760,00	0,00
FL04 - Demais Subfunções	506.000,00	337.895,35	41.805,35	337.895,35	0,20	0,00	68.666,67	337.895,35	0,20	0,00	0,00
Defesa Nacional	0,00	0,00	0,00	0,00	0,00	0,00	0,00	0,00	0,00	0,00	0,00
Defesa Aérea						0,00	0,00			0,00	0,00
Defesa Naval						0,00	0,00			0,00	0,00
Defesa Terrestre						0,00	0,00			0,00	0,00
FL05 - Administração Geral						0,00	0,00			0,00	0,00
FL05 - Demais Subfunções						0,00	0,00			0,00	0,00
Segurança Pública	33.810,00	0,00	0,00	0,00	0,00	0,00	0,00	0,00	0,00	0,00	0,00
Policamento						0,00	0,00			0,00	0,00
Defesa Civil	33.810,00					0,00	0,00			0,00	0,00
Informação e Inteligência						0,00	0,00			0,00	0,00
FL06 - Administração Geral						0,00	0,00			0,00	0,00
FL06 - Demais Subfunções						0,00	0,00			0,00	0,00
Relações Exteriores	0,00	0,00	0,00	0,00	0,00	0,00	0,00	0,00	0,00	0,00	0,00
Relações Diplomáticas						0,00	0,00			0,00	0,00
Cooperação Internacional						0,00	0,00			0,00	0,00
FL07 - Administração Geral						0,00	0,00			0,00	0,00
FL07 - Demais Subfunções						0,00	0,00			0,00	0,00
Assistência Social	6.510.411,31	5.769.096,01	-12.595,12	5.757.206,95	3,34	11.889,06	1.129.207,42	5.756.979,46	3,35	12.116,55	227,49
Assistência ao Idoso						0,00	0,00			0,00	0,00
Assistência ao Portador de Deficiência	38.000,00					0,00	0,00			0,00	0,00
Assistência à Criança e ao Adolescente	544.948,00	220.100,76	-6.921,31	210.448,23	0,12	9.852,53	59.072,41	210.220,74	0,12	9.880,02	227,49
Assistência Comunitária	3.188.696,35	2.429.599,24	-76.675,84	2.427.500,62	1,41	2.098,62	421.830,87	2.427.500,62	1,41	2.098,62	0,00
FL08 - Administração Geral	2.419.452,32	2.986.816,01	65.577,94	2.986.754,01	1,73	62,00	621.627,24	2.986.754,01	1,74	62,00	0,00



**Relatório Resumido de Execução Orçamentária**  
**Prefeitura Municipal de Valença - BA (Poder Executivo)**  
**Orçamentos Fiscal e da Seguridade Social**  
**CNPJ:**  
**Exercício: 2018**  
**Período de referência: 6º bimestre**

Função/Subfunção	DOTAÇÃO INICIAL	DOTAÇÃO ATUALIZADA (a)	DESPESAS EMPENHADAS NO BIMESTRE	DESPESAS EMPENHADAS ATÉ O BIMESTRE (b)	Execução da Despesa				INSCRITAS EM RESTOS A PAGAR NÃO PROCESSADOS (f)		
					% (d/total b)	SALDO (c) = (a-b)	DESPESAS LIQUIDADAS NO BIMESTRE	DESPESAS LIQUIDADAS ATÉ O BIMESTRE (e)		% (d/total d)	SALDO (e) = (d-f)
FU08 - Demais Subfunções	319.316,64	132.580,00	5.424,09	132.504,09	0,08	75,91	26.676,90	132.504,09	0,08	75,91	0,00
Previdência Social	0,00	0,00	0,00	0,00	0,00	0,00	0,00	0,00	0,00	0,00	0,00
Previdência Básica											
Previdência do Regime Estatutário											
Previdência Complementar											
Previdência Especial											
FU09 - Administração Geral											
FU09 - Demais Subfunções											
Saúde	20.982.253,77	26.167.127,04	4.403.688,03	25.909.432,96	15,02	257.694,08	5.555.122,99	25.909.432,96	15,06	257.694,08	0,00
Atenção Básica	11.462.293,17	11.763.956,19	2.017.044,31	11.761.841,84	6,82	2.114,35	2.282.482,71	11.761.841,84	6,84	2.114,35	0,00
Assistência Hospitalar e Ambulatorial	1.747.634,82	2.981.824,90	337.923,43	2.739.769,14	1,59	242.055,76	875.545,43	2.739.769,14	1,59	242.055,76	0,00
Suporte Profilático e Terapêutico	540.959,00	703.923,49	242.457,37	749.379,23	0,43	4.544,26	246.457,37	749.379,23	0,44	4.544,26	0,00
Vigilância Sanitária	213.983,24	174.701,14	11.003,62	174.119,05	0,10	582,09	36.431,95	174.119,05	0,10	582,09	0,00
Vigilância Epidemiológica	1.805.555,54	1.895.861,35	256.886,34	1.893.543,86	1,10	2.317,49	350.047,69	1.893.543,86	1,10	2.317,49	0,00
Alimentação e Nutrição											
FU10 - Administração Geral	5.076.218,00	8.596.859,97	1.538.372,96	8.590.779,84	0,00	6.080,13	1.754.156,84	8.590.779,84	0,00	6.080,13	0,00
FU10 - Demais Subfunções	136.000,00										
Trabalho	13.000,00	0,00	0,00	0,00	0,00	0,00	0,00	0,00	0,00	0,00	
Proteção e Benefícios ao Trabalhador											
Relações de Trabalho											
Empregabilidade											
Fomento ao Trabalho	13.000,00										
FU11 - Administração Geral											
FU11 - Demais Subfunções											
Educação	67.573.725,83	70.506.987,28	1.938.236,23	70.483.706,16	40,87	13.281,12	17.101.238,28	70.267.156,16	40,84	239.831,12	226.550,00
Ensino Fundamental	49.733.347,60	50.690.654,77	1.546.737,84	50.682.903,32	29,38	7.751,45	13.024.140,17	50.682.903,32	29,46	7.751,45	0,00
Ensino Médio											
Ensino Profissional											
Ensino Superior											
Educação Infantil	5.716.615,00	6.421.136,06	-295.939,94	6.416.726,12	3,72	4.409,84	1.448.967,10	6.416.726,12	3,73	4.409,84	0,00
Educação de Jovens e Adultos	560.500,00		-5.360,00		0,00	0,00			0,00	0,00	0,00
Educação Especial											
Educação Básica	7.480.302,43	8.831.169,12	1.245.813,31	8.831.169,12	5,12	0,00	2.148.474,44	8.604.619,12	5,00	226.550,00	226.550,00
FU12 - Administração Geral	1.861.720,00	2.467.893,81	-247.890,26	2.466.774,48	1,43	1.119,33	262.874,23	2.466.774,48	1,43	1.119,33	0,00
FU12 - Demais Subfunções	2.221.240,80	2.096.133,52	-305.124,72	2.096.133,12	1,22	0,40	216.782,34	2.096.133,12	1,22	0,40	0,00
Cultura	2.074.241,00	543.357,26	-72.965,69	532.362,31	0,31	10.998,69	80.531,84	508.015,35	0,30	30.341,91	24.346,96
Patrimônio Histórico Artístico e Arqueológico	180.000,00										
Diffusão Cultural	1.628.581,00	317.573,26	-72.395,19	311.652,81	0,18	5.920,45	33.851,34	287.305,85	0,17	30.267,41	24.346,96
FU13 - Administração Geral	106.660,00	225.784,00	-570,50	220.709,50	0,13	5.074,50	46.680,50	220.709,50	0,13	5.074,50	0,00
FU13 - Demais Subfunções	170.000,00										
Direitos da Cidadania	0,00	0,00	0,00	0,00	0,00	0,00	0,00	0,00	0,00	0,00	0,00
Custódia e Reinserção Social											
Direitos Individuais Coletivos e Difusos											
Assistência aos Povos Indígenas											
FU14 - Administração Geral											
FU14 - Demais Subfunções											
Urbanismo	8.815.215,62	6.288.470,65	-359.976,49	6.152.659,49	3,57	135.811,16	579.662,69	6.067.984,74	3,53	220.485,91	84.674,75
Infra-Estrutura Urbana	3.578.845,62	2.137.812,55	-343.274,71	2.048.911,76	1,19	88.900,79	54.260,17	1.967.589,14	1,14	170.223,41	81.322,62
Serviços Urbanos	2.281.070,00	2.028.302,34	156.281,13	2.023.232,23	1,17	5.070,11	250.191,79	2.022.753,33	1,18	5.549,01	478,90
Transportes Coletivos Urbanos											
FU15 - Administração Geral	2.956.300,00	2.122.355,76	-172.982,91	2.080.515,50	1,21	41.840,26	275.210,73	2.077.642,27	1,21	44.713,49	2.873,23
FU15 - Demais Subfunções											
Habituação											
Habituação Rural	0,00	0,00	0,00	0,00	0,00	0,00	0,00	0,00	0,00	0,00	0,00
Habituação Urbana											





**Relatório Resumido de Execução Orçamentária**  
**Prefeitura Municipal de Valença - BA (Poder Executivo)**  
**Orçamentos Fiscal e da Seguridade Social**  
**CNPJ:**  
**Exercício: 2018**  
**Período de referência: 6º bimestre**

Função/Subfunção	DOTAÇÃO INICIAL	DOTAÇÃO ATUALIZADA (a)	DESPESAS EMPENHADAS NO BIMESTRE	DESPESAS EMPENHADAS ATÉ O BIMESTRE (b)	Execução da Despesa				INSCRITAS EM RESTOS A PAGAR NÃO PROCESSADOS (f)	
					% (d/total b)	SALDO (c) = (a-b)	DESPESAS LIQUIDADAS NO BIMESTRE	DESPESAS LIQUIDADAS ATÉ O BIMESTRE (e)		% (d/total d)
FL16 - Administração Geral					0,00	0,00			0,00	0,00
FL16 - Demais Subfunções					0,00	0,00			0,00	0,00
Saneamento	22.840.599,83	26.757.283,83	1.839.955,14	26.590.342,36	15,42	166.941,47	4.882.742,11	26.501.223,30	15,40	256.660,53
Saneamento Básico Rural					0,00	0,00			0,00	0,00
Saneamento Básico Urbano	16.397.643,83	19.448.227,83	858.091,42	19.282.116,31	11,18	166.111,52	3.322.915,57	19.206.957,07	11,16	241.269,86
FL17 - Administração Geral	6.382.956,00	7.309.056,00	781.863,72	7.308.226,05	4,24	829,95	1.539.826,54	7.294.265,33	4,24	14.790,67
FL17 - Demais Subfunções	60.000,00				0,00	0,00			0,00	0,00
Gestão Ambiental	739.292,00	407.624,03	-40.828,88	399.090,67	0,23	8.543,36	81.011,76	399.090,67	0,23	8.543,36
Preservação e Conservação Ambiental	241.400,00				0,00	0,00			0,00	0,00
Controle Ambiental	16.000,00				0,00	0,00			0,00	0,00
Recuperação de Áreas Degradadas					0,00	0,00			0,00	0,00
Recursos Hídricos					0,00	0,00			0,00	0,00
Meteorologia					0,00	0,00			0,00	0,00
FL18 - Administração Geral	473.882,00	407.624,03	-40.828,88	399.090,67	0,23	8.543,36	81.011,76	399.090,67	0,23	8.543,36
FL18 - Demais Subfunções	60.000,00				0,00	0,00			0,00	0,00
Ciência e Tecnologia	0,00	0,00	0,00	0,00	0,00	0,00	0,00	0,00	0,00	0,00
Desenvolvimento Científico					0,00	0,00			0,00	0,00
Desenvolvimento Tecnológico e Engenharia					0,00	0,00			0,00	0,00
Disseminação do Conhecimento Científico e Tecnológico					0,00	0,00			0,00	0,00
FL19 - Administração Geral					0,00	0,00			0,00	0,00
FL19 - Demais Subfunções					0,00	0,00			0,00	0,00
Agricultura	1.327.078,00	516.446,29	-98.158,72	515.143,45	0,30	1.302,84	104.627,77	515.143,45	0,30	1.302,84
Abastecimento	115.000,00				0,00	0,00			0,00	0,00
Extensão Rural	493.500,00				0,00	0,00			0,00	0,00
Irrigação					0,00	0,00			0,00	0,00
Promoção da Produção Agropecuária					0,00	0,00			0,00	0,00
Defesa Agropecuária					0,00	0,00			0,00	0,00
FL20 - Administração Geral	655.578,00	516.446,29	-98.158,72	515.143,45	0,30	1.302,84	104.627,77	515.143,45	0,30	1.302,84
FL20 - Demais Subfunções	60.000,00				0,00	0,00			0,00	0,00
Organização Agrária	0,00	0,00	0,00	0,00	0,00	0,00	0,00	0,00	0,00	0,00
Reforma Agrária					0,00	0,00			0,00	0,00
Colonização					0,00	0,00			0,00	0,00
FL21 - Administração Geral					0,00	0,00			0,00	0,00
FL21 - Demais Subfunções					0,00	0,00			0,00	0,00
Indústria	1.168.885,52	235.615,04	1.006,24	229.395,04	0,13	6.220,00	48.326,37	229.395,04	0,13	6.220,00
Promoção Industrial	146.000,00				0,00	0,00			0,00	0,00
Produção Industrial	850.000,00				0,00	0,00			0,00	0,00
Mineração					0,00	0,00			0,00	0,00
Propriedade Industrial					0,00	0,00			0,00	0,00
Normalização e Qualidade					0,00	0,00			0,00	0,00
FL22 - Administração Geral	172.885,52	235.615,04	1.006,24	229.395,04	0,13	6.220,00	48.326,37	229.395,04	0,13	6.220,00
FL22 - Demais Subfunções					0,00	0,00			0,00	0,00
Comércio e Serviços	355.523,00	47.872,00	-18.600,00	46.500,00	0,03	1.372,00	0,00	46.500,00	0,03	1.372,00
Promoção Comercial	43.200,00				0,00	0,00			0,00	0,00
Comércio Exterior	22.500,00				0,00	0,00			0,00	0,00
Comércio Exterior					0,00	0,00			0,00	0,00
Serviços Financeiros					0,00	0,00			0,00	0,00
Turismo	205.523,00				0,00	0,00			0,00	0,00
FL23 - Administração Geral					0,00	0,00			0,00	0,00
FL23 - Demais Subfunções	84.200,00	47.872,00	-18.600,00	46.500,00	0,03	1.372,00	0,00	46.500,00	0,03	1.372,00
Comunicações	0,00	0,00	0,00	0,00	0,00	0,00	0,00	0,00	0,00	0,00
Comunicações Postais					0,00	0,00			0,00	0,00
Telecomunicações					0,00	0,00			0,00	0,00
FL24 - Administração Geral					0,00	0,00			0,00	0,00
FL24 - Demais Subfunções					0,00	0,00			0,00	0,00



**Relatório Resumido de Execução Orçamentária**  
**Prefeitura Municipal de Valença - BA (Poder Executivo)**  
**Orçamentos Fiscal e da Seguridade Social**  
**CNPJ:**  
**Exercício: 2018**  
**Período de referência: 6º bimestre**

Função/Subfunção	DOTAÇÃO INICIAL	DOTAÇÃO ATUALIZADA (a)	DESPESAS EMPENHADAS NO BIMESTRE	DESPESAS EMPENHADAS ATÉ O BIMESTRE (b)	Execução da Despesa				INSCRITAS EM RESTOS A PAGAR NÃO PROCESSADOS (f)	
					% (b/total b)	SALDO (c) = (a-b)	DESPESAS LIQUIDADAS NO BIMESTRE	DESPESAS LIQUIDADAS ATÉ O BIMESTRE (d)		% (d/total d)
Energia	0,00	0,00	0,00	0,00	0,00	0,00	0,00	0,00	0,00	0,00
Conservação de Energia						0,00	0,00		0,00	0,00
Energia Elétrica						0,00	0,00		0,00	0,00
Combustíveis Minerais						0,00	0,00		0,00	0,00
Biocombustíveis						0,00	0,00		0,00	0,00
FL025 - Administração Geral						0,00	0,00		0,00	0,00
FL025 - Demais Subfunções						0,00	0,00		0,00	0,00
Transporte	3.334.184,68	2.244.876,71	45.581,00	2.234.347,54	1,30	10.529,17	492.759,67	2.234.347,54	1,30	10.529,17
Transporte Aéreo						0,00	0,00		0,00	0,00
Transporte Rodoviário	1.369.867,60	626.331,97	-42.505,26	622.103,49	0,36	4.228,48	172.577,03	622.103,49	0,36	4.228,48
Transporte Ferroviário						0,00	0,00		0,00	0,00
Transporte Hidroviário						0,00	0,00		0,00	0,00
Transportes Especiais						0,00	0,00		0,00	0,00
FL026 - Administração Geral	1.704.317,08	1.618.544,74	88.086,26	1.612.244,05	0,93	6.300,69	320.182,64	1.612.244,05	0,94	6.300,69
FL026 - Demais Subfunções	260.000,00					0,00	0,00		0,00	0,00
Desporto e Lazer	847.750,00	48.079,84	-183.222,57	47.159,84	0,03	920,00	0,00	47.159,84	0,03	920,00
Desporto de Rendimento						0,00	0,00		0,00	0,00
Desporto Comunitário	825.750,00	48.079,84	-183.222,57	47.159,84	0,03	920,00		47.159,84	0,03	920,00
Lazer						0,00	0,00		0,00	0,00
FL027 - Administração Geral	22.000,00					0,00	0,00		0,00	0,00
FL027 - Demais Subfunções	22.000,00					0,00	0,00		0,00	0,00
Encargos Especiais	209.840,00	301.340,00	24.640,06	300.755,63	0,17	584,37	39.526,12	300.755,63	0,17	584,37
Refinanciamento da Dívida Interna						0,00	0,00		0,00	0,00
Refinanciamento da Dívida Externa						0,00	0,00		0,00	0,00
Serviço da Dívida Interna						0,00	0,00		0,00	0,00
Serviço da Dívida Externa						0,00	0,00		0,00	0,00
Transferências						0,00	0,00		0,00	0,00
Outros Encargos Especiais	209.840,00	301.340,00	24.640,06	300.755,63	0,17	584,37	39.526,12	300.755,63	0,17	584,37
Transferências para a Educação Básica						0,00	0,00		0,00	0,00
FL028 - Demais Subfunções						0,00	0,00		0,00	0,00
Reserva de Contingência	170.992,44					0,00	0,00		0,00	0,00
DESPESAS (INTRA-ORÇAMENTÁRIAS) (II)	64.010,68	47.324,21	-3.421,20	42.738,80	0,02	4.585,41	2.442,92	42.738,80	0,02	4.585,41
TOTAL (III) = (I + II)	162.634.921,14	173.272.308,46	9.477.845,31	172.485.942,27	100,00	786.656,19	36.147.767,69	172.650.496,26	100,00	1.221.822,20

**RREO-Anexo 02 | Tabela 2.0 - Demonstrativo da Execução das Despesas por Função/Subfunção | Total de Despesas**

Função/Subfunção - Intra	DOTAÇÃO INICIAL	DOTAÇÃO ATUALIZADA (a)	DESPESAS EMPENHADAS NO BIMESTRE	DESPESAS EMPENHADAS ATÉ O BIMESTRE (b)	Execução da Despesa - Intra				INSCRITAS EM RESTOS A PAGAR NÃO PROCESSADOS (f)	
					% (b/II)	SALDO (c) = (a-b)	DESPESAS LIQUIDADAS NO BIMESTRE	DESPESAS LIQUIDADAS ATÉ O BIMESTRE (d)		% (d/II)
DESPESAS (INTRA-ORÇAMENTÁRIAS) (II)	64.010,68	47.324,21	-3.421,20	42.738,80	0,02	4.585,41	2.442,92	42.738,80	0,02	4.585,41
Legislativa	9.000,00	0,00	0,00	0,00	0,00	0,00	0,00	0,00	0,00	0,00
Ação Legislativa	9.000,00	0,00				0,00	0,00		0,00	0,00
Controle Externo						0,00	0,00		0,00	0,00
FL001 - Administração Geral						0,00	0,00		0,00	0,00
FL001 - Demais Subfunções						0,00	0,00		0,00	0,00
Judiciária	0,00	0,00	0,00	0,00	0,00	0,00	0,00	0,00	0,00	0,00
Ação Judiciária						0,00	0,00		0,00	0,00
Defesa do Interesse Público no Processo Judiciário						0,00	0,00		0,00	0,00
FL002 - Administração Geral						0,00	0,00		0,00	0,00
FL002 - Demais Subfunções						0,00	0,00		0,00	0,00
Essencial à Justiça	0,00	0,00	0,00	0,00	0,00	0,00	0,00	0,00	0,00	0,00
Defesa da Ordem Jurídica						0,00	0,00		0,00	0,00
Representação Judicial e Extrajudicial						0,00	0,00		0,00	0,00



**Relatório Resumido de Execução Orçamentária**  
**Prefeitura Municipal de Valença - BA (Poder Executivo)**  
**Orçamentos Fiscal e da Seguridade Social**  
**CNPJ:**  
**Exercício: 2018**  
**Período de referência: 6º bimestre**

Função/Subfunção - Intra	DOTAÇÃO INICIAL	DOTAÇÃO ATUALIZADA (a)	DESPESAS EMPENHADAS NO BIMESTRE	DESPESAS EMPENHADAS ATÉ O BIMESTRE (b)	Execução da Despesa - Intra				INSCRITAS EM RESTOS A PAGAR NÃO PROCESSADOS (f)	
					% (b/III b)	SALDO (c) = (a-b)	DESPESAS LIQUIDADAS NO BIMESTRE	DESPESAS LIQUIDADAS ATÉ O BIMESTRE (e)		% (d/III d)
FL03 - Administração Geral					0,00	0,00			0,00	0,00
FL03 - Demais Subfunções					0,00	0,00			0,00	0,00
Administração	15.875,00	12.615,66	-1.018,89	10.981,11	0,01	1.634,55	866,12	10.981,11	0,01	1.634,55
Planejamento e Orçamento	375,00				0,00	0,00			0,00	0,00
FL04 - Administração Geral	14.200,00	12.615,66	-1.018,89	10.981,11	0,01	1.634,55	866,12	10.981,11	0,01	1.634,55
Administração Financeira	500,00				0,00	0,00			0,00	0,00
Controle Interno					0,00	0,00	0,00		0,00	0,00
Nomenclatura e Fiscalização					0,00	0,00			0,00	0,00
Tecnologia da Informação					0,00	0,00			0,00	0,00
Ordenamento Territorial					0,00	0,00			0,00	0,00
Formação de Recursos Humanos					0,00	0,00			0,00	0,00
Administração de Recursos					0,00	0,00			0,00	0,00
Administração de Concessões					0,00	0,00			0,00	0,00
Comunicação Social					0,00	0,00			0,00	0,00
FL04 - Demais Subfunções	500,00				0,00	0,00			0,00	0,00
Defesa Nacional	0,00	0,00	0,00	0,00	0,00	0,00	0,00	0,00	0,00	0,00
Defesa Aérea					0,00	0,00			0,00	0,00
Defesa Naval					0,00	0,00			0,00	0,00
Defesa Terrestre					0,00	0,00			0,00	0,00
FL05 - Administração Geral					0,00	0,00			0,00	0,00
FL05 - Demais Subfunções					0,00	0,00			0,00	0,00
Segurança Pública	0,00	0,00	0,00	0,00	0,00	0,00	0,00	0,00	0,00	0,00
Policamento					0,00	0,00			0,00	0,00
Defesa Civil					0,00	0,00			0,00	0,00
Informação e Inteligência					0,00	0,00			0,00	0,00
FL06 - Administração Geral					0,00	0,00			0,00	0,00
FL06 - Demais Subfunções					0,00	0,00			0,00	0,00
Relações Exteriores	0,00	0,00	0,00	0,00	0,00	0,00	0,00	0,00	0,00	0,00
Relações Diplomáticas					0,00	0,00			0,00	0,00
Cooperação Internacional					0,00	0,00			0,00	0,00
FL07 - Administração Geral					0,00	0,00			0,00	0,00
FL07 - Demais Subfunções					0,00	0,00			0,00	0,00
Assistência Social	14.618,00	9.037,80	-3.162,20	9.037,80	0,01	0,00	-1.046,59	9.037,80	0,01	0,00
Assistência ao Portador de Deficiência					0,00	0,00			0,00	0,00
Assistência à Criança e ao Adolescente	500,00				0,00	0,00			0,00	0,00
Assistência Comunitária	8.822,00	310,00	-190,00	310,00	0,00	0,00		310,00	0,00	0,00
FL08 - Administração Geral	7.796,00	8.727,80	-2.972,20	8.727,80	0,01	0,00	-1.046,59	8.727,80	0,01	0,00
FL08 - Demais Subfunções	500,00				0,00	0,00			0,00	0,00
Previdência Social	0,00	0,00	0,00	0,00	0,00	0,00	0,00	0,00	0,00	0,00
Previdência Básica					0,00	0,00			0,00	0,00
Previdência do Regime Estatutário					0,00	0,00			0,00	0,00
Previdência Complementar					0,00	0,00			0,00	0,00
Previdência Especial					0,00	0,00			0,00	0,00
FL09 - Administração Geral					0,00	0,00			0,00	0,00
FL09 - Demais Subfunções					0,00	0,00			0,00	0,00
Saúde	13.982,20	14.882,20	1.272,54	11.932,54	0,01	2.949,66	2.423,08	11.932,54	0,01	2.949,66
Atenção Básica	8.422,72	8.622,72	1.266,63	7.766,63	0,00	856,09	1.759,45	7.766,63	0,00	856,09
Assistência Hospitalar e Ambulatorial	2.602,44	802,44			0,00	802,44			0,00	802,44
Supporte Profilático e Terapêutico	120,60	120,60			0,00	120,60			0,00	120,60
Vigilância Sanitária	200,00	200,00			0,00	200,00			0,00	200,00
Vigilância Epidemiológica	1.594,18	3.094,18	-275,08	2.124,92	0,00	969,26	248,45	2.124,92	0,00	969,26
Alimentação e Nutrição					0,00	0,00			0,00	0,00
FL10 - Administração Geral	1.042,26	2.042,26	280,99	2.040,99	0,00	1,27	415,18	2.040,99	0,00	1,27
FL10 - Demais Subfunções					0,00	0,00			0,00	0,00



**Relatório Resumido de Execução Orçamentária**  
**Prefeitura Municipal de Valença - BA (Poder Executivo)**  
**Orçamentos Fiscal e da Seguridade Social**  
**CNPJ:**  
**Exercício: 2018**  
**Período de referência: 6º bimestre**

Função/Subfunção - Intra	DOTAÇÃO INICIAL	DOTAÇÃO ATUALIZADA (a)	DESPESAS EMPENHADAS NO BIMESTRE	DESPESAS EMPENHADAS ATÉ O BIMESTRE (b)	Execução da Despesa - Intra				SALDO (e) = (c)-(d)	INSCRITAS EM RESTOS A PAGAR NÃO PROCESSADOS (f)
					% (b/III b)	DESPESAS LIQUIDADAS NO BIMESTRE	DESPESAS LIQUIDADAS ATÉ O BIMESTRE (c)	%(d/III d)		
Trabalho	0,00	0,00	0,00	0,00	0,00	0,00	0,00	0,00	0,00	0,00
Proteção e Benefícios ao Trabalhador					0,00	0,00		0,00	0,00	
Relações de Trabalho					0,00	0,00		0,00	0,00	
Empregabilidade					0,00	0,00		0,00	0,00	
Fomento ao Trabalho					0,00	0,00		0,00	0,00	
FL11 - Administração Geral					0,00	0,00		0,00	0,00	
FL11 - Demais Subfunções					0,00	0,00		0,00	0,00	
Educação	5.900,00	10.788,55	-512,65	10.787,35	0,01	1,20	200,31	10.787,35	0,01	1,20
Ensino Fundamental	300,00	277,96	-23,24	276,76	0,00	1,20	-20,00	276,76	0,00	1,20
Ensino Médio					0,00	0,00		0,00	0,00	
Ensino Profissional					0,00	0,00		0,00	0,00	
Ensino Superior					0,00	0,00		0,00	0,00	
Educação Infantil					0,00	0,00		0,00	0,00	
Educação de Jovens e Adultos	600,00				0,00	0,00		0,00	0,00	
Educação Especial					0,00	0,00		0,00	0,00	
Educação Básica					0,00	0,00		0,00	0,00	
FL12 - Administração Geral	5.000,00	10.510,59	-489,41	10.510,59	0,01	0,00	220,31	10.510,59	0,01	0,00
FL12 - Demais Subfunções					0,00	0,00		0,00	0,00	
Cultura	0,00	0,00	0,00	0,00	0,00	0,00	0,00	0,00	0,00	0,00
Patrimônio Histórico Artístico e Arqueológico					0,00	0,00		0,00	0,00	
Diffusão Cultural					0,00	0,00		0,00	0,00	
FL13 - Administração Geral					0,00	0,00		0,00	0,00	
FL13 - Demais Subfunções					0,00	0,00		0,00	0,00	
Direitos da Cidadania	0,00	0,00	0,00	0,00	0,00	0,00	0,00	0,00	0,00	0,00
Custódia e Reintegração Social					0,00	0,00		0,00	0,00	
Direitos Individuais Coletivos e Difusos					0,00	0,00		0,00	0,00	
Assistência aos Povos Indígenas					0,00	0,00		0,00	0,00	
FL14 - Administração Geral					0,00	0,00		0,00	0,00	
FL14 - Demais Subfunções					0,00	0,00		0,00	0,00	
Urbanismo	900,00	0,00	0,00	0,00	0,00	0,00	0,00	0,00	0,00	0,00
Infra-Estrutura Urbana					0,00	0,00		0,00	0,00	
Serviços Urbanos					0,00	0,00		0,00	0,00	
Transportes Coletivos Urbanos					0,00	0,00		0,00	0,00	
FL15 - Administração Geral	900,00				0,00	0,00		0,00	0,00	
FL15 - Demais Subfunções					0,00	0,00		0,00	0,00	
Habituação	0,00	0,00	0,00	0,00	0,00	0,00	0,00	0,00	0,00	0,00
Habituação Rural					0,00	0,00		0,00	0,00	
Habituação Urbana					0,00	0,00		0,00	0,00	
FL16 - Administração Geral					0,00	0,00		0,00	0,00	
FL16 - Demais Subfunções					0,00	0,00		0,00	0,00	
Saneamento	1.000,00	0,00	0,00	0,00	0,00	0,00	0,00	0,00	0,00	0,00
Saneamento Básico Rural					0,00	0,00		0,00	0,00	
Saneamento Básico Urbano	1.000,00				0,00	0,00		0,00	0,00	
FL17 - Administração Geral					0,00	0,00		0,00	0,00	
FL17 - Demais Subfunções					0,00	0,00		0,00	0,00	
Gestão Ambiental	1.000,00	0,00	0,00	0,00	0,00	0,00	0,00	0,00	0,00	0,00
Preservação e Conservação Ambiental					0,00	0,00		0,00	0,00	
Controle Ambiental					0,00	0,00		0,00	0,00	
Recuperação de Áreas Degradadas					0,00	0,00		0,00	0,00	
Recursos Hídricos					0,00	0,00		0,00	0,00	
Meteorologia					0,00	0,00		0,00	0,00	
FL18 - Administração Geral	1.000,00				0,00	0,00		0,00	0,00	
FL18 - Demais Subfunções					0,00	0,00		0,00	0,00	
Ciência e Tecnologia	0,00	0,00	0,00	0,00	0,00	0,00	0,00	0,00	0,00	0,00
Desenvolvimento Científico					0,00	0,00		0,00	0,00	



**Relatório Resumido de Execução Orçamentária**  
**Prefeitura Municipal de Valença - BA (Poder Executivo)**  
**Orçamentos Fiscal e da Seguridade Social**  
**CNPJ:**  
**Exercício: 2018**  
**Período de referência: 6º bimestre**

Função/Subfunção - Intra	DOTAÇÃO INICIAL	DOTAÇÃO ATUALIZADA (a)	DESPESAS EMPENHADAS NO BIMESTRE	DESPESAS EMPENHADAS ATÉ O BIMESTRE (b)	Execução da Despesa - Intra				SALDO (e) = (c)-(d)	INSCRITAS EM RESTOS A PAGAR NÃO PROCESSADOS (f)
					% (b/III b)	SALDO (c) = (a)-(b)	DESPESAS LIQUIDADAS NO BIMESTRE	DESPESAS LIQUIDADAS ATÉ O BIMESTRE (d)		
Desenvolvimento Tecnológico e Engenharia					0,00	0,00			0,00	0,00
Difusão do Conhecimento Científico e Tecnológico					0,00	0,00			0,00	0,00
FL19 - Administração Geral					0,00	0,00			0,00	0,00
FL19 - Demais Subfunções					0,00	0,00			0,00	0,00
Agricultura	200,00	0,00	0,00	0,00	0,00	0,00	0,00	0,00	0,00	0,00
Abastecimento					0,00	0,00			0,00	0,00
Extensão Rural					0,00	0,00			0,00	0,00
Inspeção					0,00	0,00			0,00	0,00
Promoção da Produção Agropecuária					0,00	0,00			0,00	0,00
Defesa Agropecuária					0,00	0,00			0,00	0,00
FL20 - Administração Geral	200,00				0,00	0,00			0,00	0,00
FL20 - Demais Subfunções					0,00	0,00			0,00	0,00
Organização Agrária	0,00	0,00	0,00	0,00	0,00	0,00	0,00	0,00	0,00	0,00
Reforma Agrária					0,00	0,00			0,00	0,00
Colonização					0,00	0,00			0,00	0,00
FL21 - Administração Geral					0,00	0,00			0,00	0,00
FL21 - Demais Subfunções					0,00	0,00			0,00	0,00
Indústria	0,00	0,00	0,00	0,00	0,00	0,00	0,00	0,00	0,00	0,00
Promoção Industrial					0,00	0,00			0,00	0,00
Produção Industrial					0,00	0,00			0,00	0,00
Mineração					0,00	0,00			0,00	0,00
Propriedade Industrial					0,00	0,00			0,00	0,00
Normalização e Qualidade					0,00	0,00			0,00	0,00
FL22 - Administração Geral					0,00	0,00			0,00	0,00
FL22 - Demais Subfunções					0,00	0,00			0,00	0,00
Comércio e Serviços	0,00	0,00	0,00	0,00	0,00	0,00	0,00	0,00	0,00	0,00
Promoção Comercial					0,00	0,00			0,00	0,00
Comercialização					0,00	0,00			0,00	0,00
Comércio Exterior					0,00	0,00			0,00	0,00
Serviços Financeiros					0,00	0,00			0,00	0,00
Turismo					0,00	0,00			0,00	0,00
FL23 - Administração Geral					0,00	0,00			0,00	0,00
FL23 - Demais Subfunções					0,00	0,00			0,00	0,00
Comunicações	0,00	0,00	0,00	0,00	0,00	0,00	0,00	0,00	0,00	0,00
Comunicações Postais					0,00	0,00			0,00	0,00
Telecomunicações					0,00	0,00			0,00	0,00
FL24 - Administração Geral					0,00	0,00			0,00	0,00
FL24 - Demais Subfunções					0,00	0,00			0,00	0,00
Energia	0,00	0,00	0,00	0,00	0,00	0,00	0,00	0,00	0,00	0,00
Conservação de Energia					0,00	0,00			0,00	0,00
Energia Elétrica					0,00	0,00			0,00	0,00
Combustíveis Minerais					0,00	0,00			0,00	0,00
Biocombustíveis					0,00	0,00			0,00	0,00
FL25 - Administração Geral					0,00	0,00			0,00	0,00
FL25 - Demais Subfunções					0,00	0,00			0,00	0,00
Transporte	1.835,48	0,00	0,00	0,00	0,00	0,00	0,00	0,00	0,00	0,00
Transporte Aéreo					0,00	0,00			0,00	0,00
Transporte Rodoviário	835,48				0,00	0,00			0,00	0,00
Transporte Ferroviário					0,00	0,00			0,00	0,00
Transporte Hidroviário					0,00	0,00			0,00	0,00
Transportes Especiais					0,00	0,00			0,00	0,00
FL26 - Administração Geral	1.000,00				0,00	0,00			0,00	0,00
FL26 - Demais Subfunções					0,00	0,00			0,00	0,00
Desporto e Lazer	0,00	0,00	0,00	0,00	0,00	0,00	0,00	0,00	0,00	0,00
Desporto de Rendimento					0,00	0,00			0,00	0,00



**Relatório Resumido de Execução Orçamentária**  
**Prefeitura Municipal de Valença - BA (Poder Executivo)**  
**Orçamentos Fiscal e da Seguridade Social**  
**CNPJ:**  
**Exercício: 2018**  
**Período de referência: 6º bimestre**


Função/Subfunção - Intra	DOTAÇÃO INICIAL	DOTAÇÃO ATUALIZADA (a)	DESPESAS EMPENHADAS NO BIMESTRE	DESPESAS EMPENHADAS ATÉ O BIMESTRE (b)	Execução da Despesa - Intra				SALDO (e) = (c)-(d)	INSCRITAS EM RESTOS A PAGAR NÃO PROCESSADOS (f)
					%(b/III b)	DESPESAS LIQUIDADAS NO BIMESTRE	DESPESAS LIQUIDADAS ATÉ O BIMESTRE (c)	%(d/III d)		
Desporto Comunitário					0,00	0,00			0,00	0,00
Lazer					0,00	0,00			0,00	0,00
FL27 - Administração Geral					0,00	0,00			0,00	0,00
FL27 - Demais Subfunções					0,00	0,00			0,00	0,00
Encargos Especiais	0,00	0,00	0,00	0,00	0,00	0,00	0,00	0,00	0,00	0,00
Refinanciamento da Dívida Interna					0,00	0,00			0,00	0,00
Refinanciamento da Dívida Externa					0,00	0,00			0,00	0,00
Serviço da Dívida Interna					0,00	0,00			0,00	0,00
Serviço da Dívida Externa					0,00	0,00			0,00	0,00
Transferências					0,00	0,00			0,00	0,00
Outros Encargos Especiais					0,00	0,00			0,00	0,00
Transferências para a Educação Básica					0,00	0,00			0,00	0,00
FL28 - Demais Subfunções					0,00	0,00			0,00	0,00



Relatório Resumido de Execução Orçamentária  
Prefeitura Municipal de Valença - BA (Poder Executivo)  
Orçamentos Fiscal e da Seguridade Social  
CNPJ:  
Exercício: 2018  
Período de referência: 6º bimestre

RREO-Anexo 03 | Tabela 3.2 - Demonstrativo da Receita Corrente Líquida - Municípios

Especificação	Evolução da Receita Corrente Líquida											TOTAL (DADOS 12 MESES)	PREVISÃO ATUALIZADA 2018	
	EVOLUÇÃO DA RECEITA REALIZADA NOS ÚLTIMOS 12 MESES													
	<MR-11>	<MR-10>	<MR-9>	<MR-8>	<MR-7>	<MR-6>	<MR-5>	<MR-4>	<MR-3>	<MR-2>	<MR-1>			<MR>
<b>RECEITAS CORRENTES (B)</b>	11.607.746,34	16.404.282,29	12.630.400,03	12.598.324,32	16.642.416,08	14.238.124,63	14.904.207,54	14.394.442,84	13.068.142,47	14.146.450,77	14.508.076,30	20.400.602,70	175.744.235,31	170.154.263,45
Impostos, Taxas e Contribuições de Melhoria	727.912,82	939.795,11	1.416.146,83	1.322.192,53	2.200.844,82	892.513,74	1.033.488,32	1.110.671,80	782.484,15	790.292,40	1.561.379,98	809.516,12	12.513.581,82	15.595.186,90
ITPJ	113.200,33	173.746,83	387.300,88	205.071,01	389.103,02	139.983,53	128.941,24	111.485,21	76.893,52	90.472,45	27.991,40	14.591,95	1.690.255,17	1.188.349,00
ISS	335.495,27	275.223,42	458.354,42	412.362,58	512.878,76	344.733,83	498.444,74	372.727,52	458.872,27	292.160,79	355.965,68	373.470,79	4.880.724,27	4.852.731,00
ITBI	94.949,99	13.696,16	24.456,10	51.132,84	22.387,69	27.764,99	101.204,82	36.754,26	27.015,58	67.295,17	29.812,07	39.224,98	545.084,65	780.720,00
ISRF	32.744,51	370.075,42	229.891,44	268.970,34	12.673,73	1.093.520,20	69.584,56	402.351,19	39.919,91	507.984,06	901.958,36	162.247,89	2.781.642,38	4.188.702,00
Outros Impostos, Taxas e Contribuições de Melhoria	156.482,69	108.669,28	322.253,99	204.307,76	238.741,58	241.043,19	205.213,36	187.351,62	180.288,77	173.390,93	251.548,47	219.882,51	2.515.584,15	3.083.634,00
Contribuições	121.711,52	135.581,33											237.292,85	0,00
Receita Patrimonial	31.678,79	30.051,46	32.872,73	30.084,56	30.421,03	38.300,05	27.318,83	28.838,43	26.149,87	27.381,64	24.134,42	25.719,20	342.957,64	1.576.761,61
Rendimentos de Aplicação Financeira	31.678,79	30.051,46	32.872,73	30.084,56	30.421,07	38.300,05	27.318,82	28.837,60	26.149,87	27.381,64	24.134,42	25.719,20	342.954,21	1.486.905,61
Outras Receitas Patrimoniais								22,83					22,83	89.856,00
Receita Agropecuária													0,00	0,00
Receita Industrial													0,00	0,00
Receita de Serviços	1.578.178,78	1.558.865,75	1.569.658,43	1.618.263,77	1.491.811,86	1.464.651,45	1.523.341,40	1.518.142,15	1.432.409,59	1.626.276,29	1.510.778,73	1.637.337,40	18.511.653,60	14.376.484,88
Transferências Correntes	9.118.803,25	11.910.418,54	6.592.772,36	6.595.383,86	13.731.062,16	11.709.482,16	12.227.550,32	11.375.689,27	10.818.847,04	11.547.861,70	11.278.990,30	17.772.281,71	143.155.802,32	136.299.182,36
Cota-Parte do FPM	3.432.483,18	4.748.791,56	3.197.793,25	3.251.783,05	4.114.678,12	3.851.493,58	4.435.401,41	3.299.024,82	2.488.127,02	2.826.496,15	3.556.415,35	6.213.250,95	45.710.737,44	46.305.106,00
Cota-Parte do ICMS	1.290.908,23	1.222.223,20	1.288.387,78	1.250.826,31	1.611.710,44	1.315.098,94	1.498.030,48	1.363.183,69	1.597.242,19	1.844.818,84	1.399.808,80	2.697.880,83	18.579.219,93	14.807.838,00
Cota-Parte do PIS/A	204.727,43	168.232,29	180.784,42	202.290,96	263.939,61	261.863,82	317.084,90	319.646,29	298.106,61	302.458,92	293.597,65	205.732,60	2.204.997,60	2.204.997,60
Cota-Parte do ITR	380,62	781,64	410,04	473,32	379,23	155,70	196,73	877,81	2.450,01	9.107,71	1.027,17	3.066,42	19.358,84	5.603,00
Transferências da LC nº 87/1996	4.815,75	4.815,75	4.815,75	4.815,75	4.815,75	4.815,75	4.815,75	4.815,75	4.815,75	4.815,75	4.815,75	4.815,75	57.389,00	59.567,00
Transferências da LC nº 87/1999	13.885,34	13.899,08			12.577,37	13.871,85	11.822,96	12.510,44	12.588,66	12.267,07	12.247,50	14.767,67	142.243,00	142.243,00
Transferências do FUNDEF	2.936.944,29	4.361.995,11	3.614.089,23	2.714.048,88	5.889.086,21	3.925.670,88	3.568.795,61	4.141.058,30	3.743.813,41	4.188.844,47	3.878.055,97	5.439.646,19	50.640.777,68	54.929.699,00
Outras Transferências Correntes	1.035.837,62	1.420.938,84	1.307.491,69	2.010.048,88	1.833.076,03	2.326.574,84	2.291.753,04	2.574.202,07	2.705.723,79	2.857.588,19	2.242.112,66	2.993.695,90	25.108.808,85	17.774.771,26
Outras Receitas Correntes	28.540,19	35.348,05	17.629,60	22.399,60	188.256,17	143.174,23	22.508,46	21.901,19	16.033,62	174.363,34	86.494,87	155.261,27	902.941,89	2.247.638,00
DEMONSTRAÇÃO (B)	1.026.482,96	1.223.368,80	924.438,15	962.261,56	1.190.104,39	1.086.654,31	927.017,11	997.571,52	870.148,06	997.759,37	1.037.334,72	1.451.791,17	12.717.008,12	12.706.076,42
Contrib. do Servidor para o Plano de Previdência													0,00	0,00
Compensação Financeira entre Regimes Previdenciários													0,00	0,00
Dotação de Recursos para Formação do FUNDEC													0,00	0,00
RECEITA CORRENTE LÍQUIDA (B) - (D - F)	10.581.282,38	15.376.913,49	11.695.961,88	11.636.066,76	15.443.311,69	13.151.470,32	13.977.190,43	13.396.871,32	12.198.994,41	13.148.711,40	13.470.741,58	18.948.811,53	163.026.327,19	157.446.183,05

 <p>Sistema de Informações Contábeis e Fiscais do Setor Público Brasileiro <b>TESOURO NACIONAL</b></p>	Relatório Resumido de Execução Orçamentária
	Prefeitura Municipal de Valença - BA (Poder Executivo)
	Orçamentos Fiscal e da Seguridade Social
	CNPJ:
	Exercício: 2018
Período de referência: 6º bimestre	

RREO-Anexo 04 | Tabela 4 - Demonstrativo das Receitas e Despesas Previdenciárias do RPPS

Aportes de Recursos para o Plano Financeiro do RPPS	Aportes de Recursos APORTES REALIZADOS
Aportes de Recursos para o Regime Próprio de Previdência do Servidor	-
Recursos para Cobertura de Insuficiências Financeiras	-
Recursos para Formação de Reserva	-

RREO-Anexo 04 | Tabela 4 - Demonstrativo das Receitas e Despesas Previdenciárias do RPPS

Notas Explicativas	Valores 31/12/2018
Notas Explicativas	-
Notas Explicativas	-

RREO-Anexo 06 | Tabela 6.3 - Demonstrativo dos Resultados Primário e Nominal - Municípios

Cálculo Acima da Linha - Receitas Primárias	Receita Orçamentária	
	PREVISÃO ATUALIZADA	Até o Bimestre / 2018 RECEITAS REALIZADAS (a)
Cálculo Acima da Linha - Receitas Primárias	-	-
RECEITAS CORRENTES (I)	157.454.088,05	163.048.318,20
Impostos, Taxas e Contribuições de Melhoria	15.595.186,90	12.830.874,47
IPTU	3.189.349,90	1.967.144,75
ISS	4.352.731,00	4.880.724,27
ITBI	780.720,00	545.085,65
IRRF	4.188.752,00	2.781.842,38
Outros Impostos, Taxas e Contribuições de Melhoria	3.083.634,00	2.656.077,42
Contribuições		
Receita Patrimonial	1.575.761,61	342.957,04
Aplicações Financeiras (II)	1.486.303,61	342.914,61
Outras Receitas Patrimoniais	89.458,00	42,43
Transferências Correntes	123.550.111,86	130.437.894,20
Cota-Parte do FPM	37.044.084,80	37.305.696,39
Cota-Parte do ICMS	11.846.268,80	14.863.376,18
Cota-Parte do IPVA	1.779.997,60	2.327.036,28
Cota-Parte do ITR	4.482,40	15.453,64
Transferências da LC 87/1996	31.118,40	46.231,20
Transferências da LC nº 61/1989	130.329,60	154.258,03
Transferências do FUNDEB	54.939.459,00	50.640.777,98
Outras Transferências Correntes	17.774.371,26	25.085.064,50
Demais Receitas Correntes	16.733.027,68	19.436.592,49
Outras Receitas Financeiras (III)		
Receitas Correntes Restantes	16.733.027,68	19.436.592,49
RECEITAS PRIMÁRIAS CORRENTES (IV) = (I - II - III)	155.967.784,44	162.705.403,59
RECEITAS DE CAPITAL (V)	5.180.833,09	3.365.548,43
Operações de Crédito (VI)		
Amortização de Empréstimos (VII)		
Alienação de Bens	0,00	0,00
Receitas de Alienação de Investimentos Temporários (VIII)		
Receitas de Alienação de Investimentos Permanentes (IX)		
Outras Alienações de Bens		
Transferências de Capital	5.180.833,09	3.365.548,43
Convênios	4.086.956,85	220.495,00
Outras Transferências de Capital	1.093.876,24	3.145.053,43
Outras Receitas de Capital	0,00	0,00
Outras Receitas de Capital Não Primárias (X)		
Outras Receitas de Capital Primárias		
RECEITAS PRIMÁRIAS DE CAPITAL (XI) = (V - VI - VII - VIII - IX - X)	5.180.833,09	3.365.548,43
RECEITA PRIMÁRIA TOTAL (XII) = (IV + XI)	161.148.617,53	166.070.952,02






Relatório Resumido de Execução Orçamentária  
Prefeitura Municipal de Valença - BA (Poder Executivo)  
Orçamentos Fiscal e da Seguridade Social  
CNPJ:  
Exercício: 2018  
Período de referência: 6º bimestre

RREO-Anexo 06 | Tabela 6.3 - Demonstrativo dos Resultados Primário e Nominal - Municípios

Cálculo Acima da Linha - Despesas Primárias	DOTAÇÃO ATUALIZADA	Despesa Orçamentária						
		Até o Bimestre / 2018				RESTOS A PAGAR NÃO PROCESSADOS		
		DESPESAS EMPENHADAS	DESPESAS LIQUIDADAS	DESPESAS PAGAS (a)	RESTOS A PAGAR PROCESSADOS PAGOS (b)	LIQUIDADOS	PAGOS (c)	
Cálculo Acima da Linha - Despesas Primárias	-	-	-	-	-	-	-	-
DESPESAS CORRENTES (XIII)	165.831.169,35	165.019.265,87	164.811.449,16	159.863.906,64	69.926,38	0,00	0,00	
Pessoal e Encargos Sociais	109.075.714,03	109.017.521,77	109.017.521,77	105.243.111,85				
Juros e Encargos da Dívida (XIV)								
Outras Despesas Correntes	56.755.455,32	56.001.744,10	55.793.927,39	54.620.794,79	69.926,38	0,00	0,00	
DESPESAS PRIMÁRIAS CORRENTES (XV) = (XIII - XIV)	165.831.169,35	165.019.265,87	164.811.449,16	159.863.906,64	69.926,38	0,00	0,00	
DESPESAS DE CAPITAL (XVI)	7.441.139,11	7.423.637,60	7.196.298,30	6.426.858,26	3.619,41	62.152,48	62.152,48	
Investimentos	3.838.853,29	3.821.430,12	3.594.090,82	2.824.650,78	3.619,41	62.152,48	62.152,48	
Inversões Financeiras	0,00	0,00	0,00	0,00	0,00	0,00	0,00	
Concessão de Empréstimos e Financiamentos (XVII)								
Aquisição de Título de Capital já Integralizado (XVIII)								
Aquisição de Título de Crédito (XIX)								
Demais Inversões Financeiras								
Amortização da Dívida (XX)	3.602.285,82	3.602.207,48	3.602.207,48	3.602.207,48				
DESPESAS PRIMÁRIAS DE CAPITAL (XXI) = (XVI - XVII - XVIII - XIX - XX)	3.838.853,29	3.821.430,12	3.594.090,82	2.824.650,78	3.619,41	62.152,48	62.152,48	
RESERVA DE CONTINGÊNCIA (XXII)								
DESPESA PRIMÁRIA TOTAL (XXIII) = (XV + XXI + XXII)	169.670.022,64	168.840.695,99	168.405.539,98	162.688.557,42	73.545,79	62.152,48	62.152,48	

 <p>Sistema de Informações Contábeis e Fiscais do Setor Público Brasileiro</p> <p>TESOURO NACIONAL</p>	Relatório Resumido de Execução Orçamentária
	Prefeitura Municipal de Valença - BA (Poder Executivo)
	Orçamentos Fiscal e da Seguridade Social
	CNPJ:
	Exercício: 2018
Período de referência: 6º bimestre	

RREO-Anexo 06 | Tabela 6.3 - Demonstrativo dos Resultados Primário e Nominal - Municípios

Resultado Primário - Acima da Linha	Até o Bimestre / 2018
	VALOR INCORRIDO
Resultado Primário - Acima da Linha	-
RESULTADO PRIMÁRIO - Acima da Linha (XXIV) = (XIIa - (XXIIIa + XXIIIb + XXIIIc))	3.246.696,33

RREO-Anexo 06 | Tabela 6.3 - Demonstrativo dos Resultados Primário e Nominal - Municípios

Meta Fiscal para o Resultado Primário	Valor Realizado no Período
	VALOR CORRENTE
Meta Fiscal para o Resultado Primário	-
Meta fixada no Anexo de Metas Fiscais da LDO para o exercício de referência	2.397.069,57

RREO-Anexo 06 | Tabela 6.3 - Demonstrativo dos Resultados Primário e Nominal - Municípios

Juros Nominais	Até o bimestre 2018
	VALOR INCORRIDO
Juros Nominais	-
JUROS E ENCARGOS ATIVOS (XXV)	342.957,04
JUROS E ENCARGOS PASSIVOS (XXVI)	0,00

RREO-Anexo 06 | Tabela 6.3 - Demonstrativo dos Resultados Primário e Nominal - Municípios

Resultado Nominal - Acima da Linha	Até o Bimestre / 2018
	VALOR INCORRIDO
Resultado Nominal - Acima da Linha	-
RESULTADO NOMINAL - Acima da Linha (XXVII) = XXIV + (XXV - XXVI)	3.589.653,37

RREO-Anexo 06 | Tabela 6.3 - Demonstrativo dos Resultados Primário e Nominal - Municípios

Meta Fiscal para o Resultado Nominal	Valor Realizado no Período
	VALOR CORRENTE
Meta Fiscal para o Resultado Nominal	-
Meta fixada no Anexo de Metas Fiscais da LDO para o exercício de referência	4.914.876,35

RREO-Anexo 06 | Tabela 6.3 - Demonstrativo dos Resultados Primário e Nominal - Municípios

Cálculo Abaixo da Linha - Dívida Consolidada Líquida	Saldo	
	Em 31/12/2017 (a)	Até o Bimestre (b)
Cálculo Abaixo da Linha - Dívida Consolidada Líquida	-	-
DÍVIDA CONSOLIDADA (XXVIII)	60.540.945,97	75.503.607,81
DEDUÇÕES (XXIX)	10.238.058,76	6.627.009,74
Disponibilidade de Caixa	10.238.058,76	6.627.009,74
Disponibilidade de Caixa Bruta	11.498.916,50	13.532.779,27
(-) Restos a Pagar Processados (XXX)	1.260.857,74	6.905.769,53
Demais Haveres Financeiros		
DÍVIDA CONSOLIDADA LÍQUIDA (XXXI) = (XXVIII - XXIX)	50.302.887,21	68.876.598,07

RREO-Anexo 06 | Tabela 6.3 - Demonstrativo dos Resultados Primário e Nominal - Municípios


Resultado Nominal - Abaixo da Linha	Saldo
	Até o Bimestre / 2018
Resultado Nominal - Abaixo da Linha	-
RESULTADO NOMINAL - Abaixo da Linha (XXXII) = (XXXIa - XXXIb)	-18.573.710,86

RREO-Anexo 06 | Tabela 6.3 - Demonstrativo dos Resultados Primário e Nominal - Municípios

Ajuste Metodológico	Até o bimestre 2018
	VALOR INCORRIDO
Ajuste Metodológico	-
VARIAÇÃO SALDO RPP = (XXXIII) = (XXXa - XXXb)	-5.644.911,79
RECEITA DE ALIENAÇÃO DE INVESTIMENTOS PERMANENTES (IX)	
PASSIVOS RECONHECIDOS NA DC (XXXIV)	
OUTROS AJUSTES (XXXV)	
RESULTADO NOMINAL AJUSTADO - Abaixo da Linha (XXXVI) = (XXXII - XXXIII - IX + XXXIV + XXXV)	-12.928.799,07

RREO-Anexo 06 | Tabela 6.3 - Demonstrativo dos Resultados Primário e Nominal - Municípios

Resultado Primário - Abaixo da Linha	Saldo
	Até o Bimestre / 2018
Resultado Primário - Abaixo da Linha	-

 <p>Sistema de Informações Contábeis e Fiscais do Setor Público Brasileiro <b>TESOURO NACIONAL</b></p>	Relatório Resumido de Execução Orçamentária
	Prefeitura Municipal de Valença - BA (Poder Executivo)
	Orçamentos Fiscal e da Seguridade Social
	CNPJ:
	Exercício: 2018
Período de referência: 6º bimestre	


Resultado Primário - Abaixo da Linha	Saldo
RESULTADO PRIMÁRIO - Abaixo da Linha (XXXVII) = XXXVI - (XXV - XXVI)	Até o Bimestre / 2018
	-13.271.756,11

RREO-Anexo 06 | Tabela 6.3 - Demonstrativo dos Resultados Primário e Nominal - Municípios

Informações Adicionais	PREVISÃO ORÇAMENTÁRIA
	PREVISÃO ORÇAMENTÁRIA
Informações Adicionais	-
Recursos Arrecadados em Exercícios Anteriores - RPPS	-
Superávit Financeiro Utilizado para Abertura e Reabertura de Créditos Adicionais	-
Reserva Orçamentária do RPPS	-

RREO-Anexo 06 | Tabela 6.3 - Demonstrativo dos Resultados Primário e Nominal - Municípios

Quadro Opcional - Receitas Primárias	Quadro destinado aos entes da federação que estabeleceram as metas fiscais para 2018 com base na metodologia definida na 7ª edição do MDF		
	PREVISÃO ATUALIZADA	RECEITAS REALIZADAS	
		Até o Bimestre / 2018	Até o Bimestre / 2017
Receita Primárias	-	-	-
RECEITA PRIMÁRIA TOTAL (VII) = (I + VI)	-	-	-

 <p><b>siconfi</b> Sistema de Informações Contábeis e Fiscais do Setor Público Brasileiro TESOURO NACIONAL</p>	Relatório Resumido de Execução Orçamentária
	Prefeitura Municipal de Valença - BA (Poder Executivo)
	Orçamentos Fiscal e da Seguridade Social
	CNPJ:
	Exercício: 2018
Período de referência: 6º bimestre	

RREO-Anexo 07 | Tabela 7.0 - Demonstrativo dos Restos à Pagar por Poder e Órgão - Municípios

Poder/Orgão	Poder/Orgão											
	RESTOS A PAGAR PROCESSADOS E NÃO PROCESSADOS LIQUIDADOS EM EXERCÍCIOS ANTERIORES					RESTOS A PAGAR NÃO PROCESSADOS						
	Inscritos					Inscritos						
	Em Exercícios Anteriores (a)	Em 31 de Dezembro de 2017 (b)	Pagos (c)	Cancelados (d)	Saldo e = (a + b) - (c + d)	Em Exercícios Anteriores (f)	Em 31 de Dezembro de 2017 (g)	Liquidados (h)	Pagos (i)	Cancelados (j)	Saldo k = (f + g) - (i + j)	Saldo Total L = (e + k)
RESTOS A PAGAR (EXCETO INTRA-ORÇAMENTÁRIOS) (l)	208.611,07	1.052.244,67	73.545,79	0,00	1.187.311,95	0,00	667.049,84	62.152,48	62.152,48	0,00	604.897,36	1.792.209,31
PODER EXECUTIVO	208.611,07	1.052.244,67	73.545,79		1.187.311,95		667.049,84	62.152,48	62.152,48		604.897,36	1.792.209,31
PODER LEGISLATIVO	0,00	0,00	0,00	0,00	0,00	0,00	0,00	0,00	0,00	0,00	0,00	0,00
Câmara Municipal												
Tribunal de Contas do Município												
RESTOS A PAGAR (INTRA-ORÇAMENTÁRIOS) (m)												
TOTAL (l + m)	208.611,07	1.052.244,67	73.545,79	0,00	1.187.311,95	0,00	667.049,84	62.152,48	62.152,48	0,00	604.897,36	1.792.209,31

RREO-Anexo 07 | Tabela 7.0 - Demonstrativo dos Restos à Pagar por Poder e Órgão - Municípios

Poder/Orgão - Intra	Poder/Orgão - Intra											
	RESTOS A PAGAR PROCESSADOS E NÃO PROCESSADOS LIQUIDADOS EM EXERCÍCIOS ANTERIORES					RESTOS A PAGAR NÃO PROCESSADOS						
	Inscritos					Inscritos						
	Em Exercícios Anteriores (a)	Em 31 de Dezembro de 2017 (b)	Pagos (c)	Cancelados (d)	Saldo e = (a + b) - (c + d)	Em Exercícios Anteriores (f)	Em 31 de Dezembro de 2017 (g)	Liquidados (h)	Pagos (i)	Cancelados (j)	Saldo k = (f + g) - (i + j)	Saldo Total L = (e + k)
RESTOS A PAGAR (INTRA-ORÇAMENTÁRIOS) (l)	0,00	0,00	0,00	0,00	0,00	0,00	0,00	0,00	0,00	0,00	0,00	0,00
PODER EXECUTIVO												
PODER LEGISLATIVO	0,00	0,00	0,00	0,00	0,00	0,00	0,00	0,00	0,00	0,00	0,00	0,00
Câmara Municipal												
Tribunal de Contas do Município												

PREFEITURA MUNICIPAL DE VALENÇA  
Relatório Resumido da Execução Orçamentária  
**DEMONSTRATIVO DAS RECEITAS E DESPESAS COM MANUTENÇÃO E DESENVOLVIMENTO DO ENSINO - MDE**  
Orçamento Fiscal e da Seguridade Social  
JANEIRO A DEZEMBRO / BIMESTRE NOVEMBRO-DEZEMBRO

RREO - ANEXO 8 (LDB, art. 72)

R\$ 1,00

<b>RECEITAS DO ENSINO</b>				
RECEITA RESULTANTE DE IMPOSTOS (caput do art. 212 da Constituição)	PREVISÃO INICIAL	PREVISÃO ATUALIZADA (a)	RECEITAS REALIZADAS	
			Até o Bimestre (b)	% (c) = (b/a) x 100
<b>1- RECEITA DE IMPOSTOS</b>	<b>12.511.552,90</b>	<b>12.511.552,90</b>	<b>10.174.797,07</b>	<b>81,32</b>
1.1- Receita Resultante do Imposto sobre a Propriedade Predial e Territorial Urbana - IPTU	3.189.349,90	3.189.349,90	1.967.144,75	61,68
1.1.1- IPTU	2.543.805,00	2.543.805,00	1.074.549,24	42,24
1.1.2- Multas, Juros de Mora, Dívida Ativa e Outros Encargos do IPTU	645.544,90	645.544,90	892.595,51	138,27
1.2- Receita Resultante do Imposto sobre Transmissão <i>Inter Vivos</i> - ITBI	780.720,00	780.720,00	545.085,65	69,82
1.2.1- ITBI	780.615,00	780.615,00	545.085,65	69,83
1.2.2- Multas, Juros de Mora, Dívida Ativa e Outros Encargos do ITBI	105,00	105,00	0,00	0,00
1.3- Receita Resultante do Imposto sobre Serviços de Qualquer Natureza - ISS	4.352.731,00	4.352.731,00	4.880.724,29	112,13
1.3.1- ISS	4.301.791,00	4.301.791,00	4.776.503,92	111,04
1.3.2- Multas, Juros de Mora, Dívida Ativa e Outros Encargos do ISS	50.940,00	50.940,00	104.220,37	204,59
1.4- Receita Resultante do Imposto de Renda Retido na Fonte - IRRF	4.188.752,00	4.188.752,00	2.781.842,38	66,41
1.5- Receita Resultante do Imposto Territorial Rural - ITR (CF, art. 153, §4º, inciso III)	0,00	0,00	0,00	0,00
1.5.1- ITR	0,00	0,00	0,00	0,00
1.5.2- Multas, Juros de Mora, Dívida Ativa e Outros Encargos do ITR	0,00	0,00	0,00	0,00
<b>2- RECEITA DE TRANSFERÊNCIAS CONSTITUCIONAIS E LEGAIS</b>	<b>63.545.352,00</b>	<b>63.545.352,00</b>	<b>67.429.959,84</b>	<b>106,11</b>
2.1- Cota-Parte FPM	46.305.106,00	46.305.106,00	45.710.581,74	98,72
2.1.1- Parcela referente à CF, art. 159, I, alínea b	46.305.106,00	46.305.106,00	42.061.289,80	90,84
2.1.2- Parcela referente à CF, art. 159, I, alínea d	0,00	0,00	1.847.132,40	0,00
2.1.3- Parcela referente à CF, art. 159, I, alínea e	0,00	0,00	1.802.159,54	0,00
2.2- Cota-Parte ICMS	14.807.836,00	14.807.836,00	18.579.219,93	125,47
2.3- ICMS-Desoneração - L.C. nº 87/1996	59.567,00	59.567,00	57.789,00	97,02
2.4- Cota-Parte IPI-Exportação	142.243,00	142.243,00	154.258,03	108,45
2.5- Cota-Parte ITR	5.603,00	5.603,00	19.316,84	344,76
2.6- Cota-Parte IPVA	2.224.997,00	2.224.997,00	2.908.794,30	130,73
2.7- Cota-Parte IOF-Ouro	0,00	0,00	0,00	0,00

Sistema Desenvolvido pela ST Consultoria Ltda. (71) 3503-5400

CERTIFICAÇÃO DIGITAL: 4HYHAECN5IIHRBNH4HIIUQ

Esta edição encontra-se no site: [www.valenca.ba.io.org.br](http://www.valenca.ba.io.org.br) em servidor certificado ICP-BRASIL

3- TOTAL DA RECEITA DE IMPOSTOS (1 + 2)		76.056.904,90	76.056.904,90	77.604.756,91	102,04		
RECEITAS ADICIONAIS PARA FINANCIAMENTO DO ENSINO		PREVISÃO INICIAL	PREVISÃO ATUALIZADA (a)	RECEITAS REALIZADAS			
				Até o Bimestre (b)	% (c) = (b/a) x 100		
4- RECEITA DA APLICAÇÃO FINANCEIRA DE OUTROS RECURSOS DE IMPOSTOS VINCULADOS AO ENSINO		3.176,00	3.176,00	161,43	5,08		
5- RECEITA DE TRANSFERÊNCIAS DO FNDE		4.654.783,00	4.654.783,00	4.405.788,18	94,65		
5.1- Transferências do Salário-Educação		2.113.429,00	2.113.429,00	2.027.442,11	95,93		
5.2- Transferências Diretas PDDE		26.751,00	26.751,00	48.480,00	181,23		
5.3- Transferências Diretas PNAE		1.297.427,00	1.297.427,00	1.429.207,00	110,16		
5.4- Transferências Diretas PNATE		813.986,00	813.986,00	0,00	0,00		
5.5- Outras Transferências do FNDE		248.591,00	248.591,00	849.635,51	341,78		
5.6- Aplicação Financeira dos Recursos do FNDE		154.599,00	154.599,00	51.023,56	33,00		
6- RECEITA DE TRANSFERÊNCIAS DE CONVÊNIOS		235.587,00	4.263.762,85	941.511,39	22,08		
6.1- Transferências de Convênios		0,00	4.086.956,85	820.277,89	20,07		
6.2- Aplicação Financeira dos Recursos de Convênios		235.587,00	176.806,00	121.233,50	68,57		
7- RECEITA DE OPERAÇÕES DE CRÉDITO		0,00	0,00	0,00	0,00		
8- OUTRAS RECEITAS PARA FINANCIAMENTO DO ENSINO		1.045.000,00	1.045.000,00	913.286,00	87,40		
9- TOTAL DAS RECEITAS ADICIONAIS PARA FINANCIAMENTO DO ENSINO (4 + 5 + 6 + 7 + 8)		5.938.546,00	9.966.721,85	6.260.747,00	62,82		
<b>FUNDEB</b>							
RECEITAS DO FUNDEB		PREVISÃO INICIAL	PREVISÃO ATUALIZADA (a)	RECEITAS REALIZADAS			
				Até o Bimestre (b)	% (c) = (b/a) x 100		
10- RECEITAS DESTINADAS AO FUNDEB		12.709.070,40	12.709.070,40	12.748.759,72	100,31		
10.1- Cota-Parte FPM Destinada ao FUNDEB – (20% de 2.1.1)		9.261.021,20	9.261.021,20	8.404.885,35	90,76		
10.2- Cota-Parte ICMS Destinada ao FUNDEB – (20% de 2.2)		2.961.567,20	2.961.567,20	3.715.843,75	125,47		
10.3- ICMS-Desoneração Destinada ao FUNDEB – (20% de 2.3)		11.913,40	11.913,40	11.557,80	97,02		
10.4- Cota-Parte IPI-Exportação Destinada ao FUNDEB – (20% de 2.4)		28.448,60	28.448,60	30.851,60	108,45		
10.5- Cota-Parte ITR ou ITR Arrecadados Destinados ao FUNDEB – (20% de (1.5 + 2.5))		1.120,60	1.120,60	3.863,20	344,74		
10.6- Cota-Parte IPVA Destinada ao FUNDEB – (20% de 2.6)		444.999,40	444.999,40	581.758,02	130,73		
11- RECEITAS RECEBIDAS DO FUNDEB		55.441.511,00	55.441.511,00	50.663.318,82	91,38		
11.1- Transferências de Recursos do FUNDEB		37.612.424,00	37.612.424,00	39.859.933,49	105,98		
11.2- Complementação da União ao FUNDEB		17.327.035,00	17.327.035,00	10.780.844,49	62,22		
11.3- Receita de Aplicação Financeira dos Recursos do FUNDEB		502.052,00	502.052,00	22.540,84	4,49		
12- RESULTADO LÍQUIDO DAS TRANSFERÊNCIAS DO FUNDEB (11.1 – 10)		24.903.353,60	24.903.353,60	27.111.173,77	108,87		
ACRÉSCIMO RESULTANTE DAS TRANSFERÊNCIAS DO FUNDEB							
<b>DESPESAS DO FUNDEB</b>							
DESPESAS DO FUNDEB	DOTAÇÃO INICIAL	DOTAÇÃO ATUALIZADA (d)	DESPESAS EMPENHADAS		DESPESAS LIQUIDADAS		INSCRITAS EM RESTOS A PAGAR NÃO PROCESSADOS (i) = (e) - (g)
			Até o Bimestre (e)	% (f) = (e/d) x	Até o Bimestre (g)	% (h) = (g/d) x	

				100		100	
<b>13- PAGAMENTO DOS PROFISSIONAIS DO MAGISTÉRIO</b>	44.246.787,60	39.798.312,17	39.798.312,17	100,00	39.798.312,17	100,00	0,00
13.1- Com Educação Infantil	3.496.000,00	6.349.180,73	6.349.180,73	100,00	6.349.180,73	100,00	0,00
13.2- Com Ensino Fundamental	40.750.787,60	33.449.131,44	33.449.131,44	100,00	33.449.131,44	100,00	0,00
<b>14- OUTRAS DESPESAS</b>	0,00	12.200.600,86	12.199.854,92	99,99	12.199.854,92	99,99	0,00
14.1- Com Educação Infantil	0,00	633.533,49	633.533,49	100,00	633.533,49	100,00	0,00
14.2- Com Ensino Fundamental	0,00	11.567.067,37	11.566.321,43	99,99	11.566.321,43	99,99	0,00
<b>15- TOTAL DAS DESPESAS DO FUNDEB (13 + 14)</b>	<b>44.246.787,60</b>	<b>51.998.913,03</b>	<b>51.998.167,09</b>	<b>100,00</b>	<b>51.998.167,09</b>	<b>100,00</b>	<b>0,00</b>
<b>DEDUÇÕES PARA FINS DE LIMITE DO FUNDEB</b>							<b>Valor</b>
<b>16- RESTOS A PAGAR INSCRITOS NO EXERCÍCIO SEM DISPONIBILIDADE FINANCEIRA DE RECURSOS DO FUNDEB</b>							407.217,82
16.1 - FUNDEB 60%							0,00
16.2 - FUNDEB 40%							407.217,82
<b>17- DESPESAS CUSTEADAS COM O SUPERÁVIT FINANCEIRO, DO EXERCÍCIO ANTERIOR, DO FUNDEB</b>							927.630,45
17.1 - FUNDEB 60%							0,00
17.2 - FUNDEB 40%							927.630,45
<b>18- TOTAL DAS DEDUÇÕES CONSIDERADAS PARA FINS DE LIMITE DO FUNDEB (16 + 17)</b>							<b>1.334.848,27</b>
<b>INDICADORES DO FUNDEB</b>							<b>Valor</b>
<b>19- TOTAL DAS DESPESAS DO FUNDEB PARA FINS DE LIMITE (15-18) _____<sup>1</sup></b>							
19.1 - Mínimo de 60% do FUNDEB na remuneração do Magistério <sup>1</sup> (13 - (16.1 + 17.1)) / (11) x 100%							78,55
19.2 - Máximo de 40% em Despesas com MDE, que não Remuneração do Magistério (14 - (16.2 + 17.2)) / (11) x 100%							21,45
19.3 - Máximo de 5% não Aplicado no Exercício (100 - (19.1 + 19.2))%							0,00
<b>CONTROLE DA UTILIZAÇÃO DE RECURSOS NO EXERCÍCIO SUBSEQÜENTE</b>							<b>Valor</b>
<b>20 - RECURSOS RECEBIDOS DO FUNDEB EM 2017 QUE NÃO FORAM UTILIZADOS</b>							0,00
<b>21 - DESPESAS CUSTEADAS COM O SALDO DO ITEM 20 ATÉ O 1º TRIMESTRE DE 2018 _____<sup>2</sup></b>							0,00
<b>MANUTENÇÃO E DESENVOLVIMENTO DO ENSINO - DESPESAS CUSTEADAS COM A RECEITA RESULTANTE DE IMPOSTOS E RECURSOS DO FUNDEB</b>							
DESPESAS COM AÇÕES TÍPICAS DE MDE	DOTAÇÃO INICIAL	DOTAÇÃO ATUALIZADA (d)	DESPESAS EMPENHADAS		DESPESAS LIQUIDADAS		INSCRITAS EM RESTOS A PAGAR NÃO PROCESSADOS (i) = (e) - (g)
			Até o Bimestre (e)	% (f) = (e/d) x 100	Até o Bimestre (g)	% (h) = (g/d) x 100	
<b>22- EDUCAÇÃO INFANTIL</b>	0,00	9.087.024,96	9.082.615,02	99,95	9.082.615,02	99,95	0,00
22.1 - Creche	0,00	3.000.000,00	3.000.000,00	100,00	3.000.000,00	100,00	0,00
22.1.1 - Despesas Custeadas com Recursos do FUNDEB	0,00	3.000.000,00	3.000.000,00	100,00	3.000.000,00	100,00	0,00
22.1.2 - Despesas Custeadas com Outros Recursos de Impostos	0,00	0,00	0,00	0,00	0,00	0,00	0,00
22.2- Pré-escola	0,00	6.087.024,96	6.082.615,02	99,93	6.082.615,02	99,93	0,00
22.2.1 - Despesas Custeadas com Recursos do FUNDEB	0,00	3.982.714,22	3.982.714,22	100,00	3.982.714,22	100,00	0,00
22.2.2 - Despesas Custeadas com Outros Recursos de Impostos	0,00	2.104.310,74	2.099.900,80	99,79	2.099.900,80	99,79	0,00
<b>23- ENSINO FUNDAMENTAL</b>	40.750.787,60	55.813.816,87	55.812.944,49	100,00	55.812.944,49	100,00	0,00
23.1- Despesas Custeadas com Recursos do FUNDEB	40.750.787,60	45.016.198,81	45.015.452,87	100,00	45.015.452,87	100,00	0,00

23.2- Despesas Custeadas com Outros Recursos de Impostos	0,00	10.797.618,06	10.797.491,62	100,00	10.797.491,62	100,00	0,00
<b>24- ENSINO MÉDIO</b>	0,00	0,00	0,00	0,00	0,00	0,00	0,00
<b>25- ENSINO SUPERIOR</b>	0,00	0,00	0,00	0,00	0,00	0,00	0,00
<b>26- ENSINO PROFISSIONAL NÃO INTEGRADO AO ENSINO REGULAR</b>	0,00	0,00	0,00	0,00	0,00	0,00	0,00
<b>27- OUTRAS</b>	0,00	0,00	0,00	0,00	0,00	0,00	0,00
<b>28- TOTAL DAS DESPESAS COM AÇÕES TÍPICAS DE MDE (22 + 23 + 24 + 25 + 26 + 27)</b>	<b>40.750.787,60</b>	<b>64.900.841,83</b>	<b>64.895.559,51</b>	<b>99,99</b>	<b>64.895.559,51</b>	<b>99,99</b>	<b>0,00</b>
<b>DEDUÇÕES CONSIDERADAS PARA FINS DE LIMITE CONSTITUCIONAL</b>							<b>Valor</b>
<b>29- RESULTADO LÍQUIDO DAS TRANSFERÊNCIAS DO FUNDEB = (12)</b>							27.111.173,77
<b>30- DESPESAS CUSTEADAS COM A COMPLEMENTAÇÃO DO FUNDEB NO EXERCÍCIO</b>							10.780.844,49
<b>32- DESPESAS CUSTEADAS COM O SUPERÁVIT FINANCEIRO, DO EXERCÍCIO ANTERIOR, DO FUNDEB</b>							927.630,45
<b>33- DESPESAS CUSTEADAS COM O SUPERÁVIT FINANCEIRO, DO EXERCÍCIO ANTERIOR, DE OUTROS RECURSOS DE IMPOSTOS</b>							0,00
<b>34- RESTOS A PAGAR INSCRITOS NO EXERCÍCIO SEM DISPONIBILIDADE FINANCEIRA DE RECURSOS DE IMPOSTOS VINCULADOS AO ENSINO _____ 4</b>							407.217,82
<b>35- CANCELAMENTO, NO EXERCÍCIO, DE RESTOS A PAGAR INSCRITOS COM DISPONIBILIDADE FINANCEIRA DE RECURSOS DE IMPOSTOS VINCULADOS AO ENSINO = (45 g)</b>							0,00
<b>36- TOTAL DAS DEDUÇÕES CONSIDERADAS PARA FINS DE LIMITE CONSTITUCIONAL (29 + 30 + 32 + 33 + 34 + 35) 6</b>							<b>39.226.866,53</b>
<b>37- TOTAL DAS DESPESAS PARA FINS DE LIMITE ((22 + 23) - (36)) 6</b>							<b>25.668.692,98</b>
<b>38- PERCENTUAL DE APLICAÇÃO EM MDE SOBRE A RECEITA LÍQUIDA DE IMPOSTOS ((37) / (3) x 100) % 6 - LIMITE CONSTITUCIONAL 25% 5</b>							<b>33,08</b>
<b>OUTRAS INFORMAÇÕES PARA CONTROLE</b>							
OUTRAS DESPESAS CUSTEADAS COM RECEITAS ADICIONAIS PARA FINANCIAMENTO DO ENSINO	DOTAÇÃO INICIAL	DOTAÇÃO ATUALIZADA (d)	DESPESAS EMPENHADAS		DESPESAS LIQUIDADAS		INSCRITAS EM RESTOS A PAGAR NÃO PROCESSADOS (i) = (e) - (g)
			Até o Bimestre (e)	% (f) = (e/d) x 100	Até o Bimestre (g)	% (h) = (g/d) x 100	
39- DESPESAS CUSTEADAS COM A APLICAÇÃO FINANCEIRA DE OUTROS RECURSOS DE IMPOSTOS VINCULADOS AO ENSINO	0,00	0,00	0,00	0,00	0,00	0,00	0,00
40- DESPESAS CUSTEADAS COM A CONTRIBUIÇÃO SOCIAL DO SALÁRIO-EDUCAÇÃO	0,00	2.028.618,03	2.028.618,03	100,00	2.028.618,03	100,00	0,00
41- DESPESAS CUSTEADAS COM OPERAÇÕES DE CRÉDITO	0,00	0,00	0,00	0,00	0,00	0,00	0,00
42- DESPESAS CUSTEADAS COM OUTRAS RECEITAS PARA FINANCIAMENTO DO ENSINO	0,00	3.580.315,97	3.580.315,97	100,00	3.353.765,97	93,67	226.550,00
<b>43- TOTAL DAS OUTRAS DESPESAS CUSTEADAS COM RECEITAS ADICIONAIS PARA FINANCIAMENTO DO ENSINO (39 + 40 + 41 + 42)</b>	<b>0,00</b>	<b>5.608.934,00</b>	<b>5.608.934,00</b>	<b>100,00</b>	<b>5.382.384,00</b>	<b>95,96</b>	<b>226.550,00</b>
<b>44- TOTAL GERAL DAS DESPESAS COM EDUCAÇÃO (28 + 43)</b>	<b>40.750.787,60</b>	<b>70.509.775,83</b>	<b>70.504.493,51</b>	<b>99,99</b>	<b>70.277.943,51</b>	<b>99,67</b>	<b>226.550,00</b>
<b>RESTOS A PAGAR INSCRITOS COM DISPONIBILIDADE FINANCEIRA DE RECURSOS DE IMPOSTOS VINCULADOS AO ENSINO</b>					<b>SALDO ATÉ O BIMESTRE</b>	<b>CANCELADO EM 2018(g)</b>	
45- RESTOS A PAGAR DE DESPESAS COM MDE					3.271.371,48	0,00	
45.1- Executadas com Recursos de Impostos Vinculados ao Ensino					81.371,57	0,00	
45.2- Executadas com Recursos do FUNDEB					3.189.999,91	0,00	



<u>CONTROLE DA DISPONIBILIDADE FINANCEIRA</u>	FUNDEB	SALÁRIO EDUCAÇÃO
46- SALDO FINANCEIRO EM 31 DE DEZEMBRO DE 2017	1.276.588,29	0,00
47- (+) INGRESSO DE RECURSOS ATÉ O BIMESTRE	50.640.777,98	2.027.442,11
48- (-) PAGAMENTOS EFETUADOS ATÉ O BIMESTRE	48.749.907,20	2.028.618,03
48.1- Orçamento do Exercício	48.400.949,36	2.028.618,03
48.2- Restos a Pagar	348.957,84	0,00
49- (+) RECEITA DE APLICAÇÃO FINANCEIRA DOS RECURSOS ATÉ O BIMESTRE	22.540,84	2.175,92
50- (=) DISPONIBILIDADE FINANCEIRA ATÉ O BIMESTRE	3.189.999,91	1.000,00
51- (+) AJUSTES	0,00	0,00
51.1- Retenções	0,00	0,00
51.2- Conciliação Bancária	0,00	0,00
52- (=) SALDO FINANCEIRO CONCILIADO	3.189.999,91	1.000,00

<sup>1</sup>Limites mínimos anuais a serem cumpridos no encerramento do exercício.

<sup>2</sup>Art. 21, § 2º, Lei 11.494/2007: "Até 5% dos recursos recebidos à conta dos Fundos, inclusive relativos à complementação da União recebidos nos termos do §1º do art. 6º desta Lei, poderão ser utilizados no 1º trimestre do exercício imediatamente subsequente, mediante abertura de crédito adicional."


<sup>3</sup>Caput do art. 212 da CF/1988.

<sup>4</sup> Os valores referentes à parcela dos Restos a Pagar inscritos sem disponibilidade financeira vinculada à educação deverão ser informados somente no RREO do último bimestre do exercício.

<sup>5</sup>Limites mínimos anuais a serem cumpridos no encerramento do exercício, no âmbito de atuação prioritária, conforme LDB, art. 11, V.

<sup>6</sup> Nos cinco primeiros bimestres do exercício o acompanhamento poderá ser feito com base na despesa empenhada ou na despesa liquidada. No último bimestre do exercício, o valor deverá corresponder ao total da despesa empenhada.

<sup>7</sup>Essa coluna poderá ser apresentada somente no último bimestre

 <p>Sistema de Informações Contábeis e Fiscais do Setor Público Brasileiro</p> <p>TESOURO NACIONAL</p>	<b>Relatório Resumido de Execução Orçamentária</b>
	<b>Prefeitura Municipal de Valença - BA (Poder Executivo)</b>
	<b>Orçamentos Fiscal e da Seguridade Social</b>
	<b>CNPJ:</b>
	<b>Exercício: 2018</b>
	<b>Período de referência: 6º bimestre</b>

**RREO-Anexo 13 | Tabela 13.0 - Demonstrativo das Parcerias Público-Privadas**

Notas Explicativas	Valores
	31/12/2018
Notas Explicativas	-

**RREO-Anexo 14 | Tabela 14.0 - Demonstrativo Simplificado do Relatório Resumido da Execução Orçamentária - Estados, DF e Municípios**

Balanco Orçamentário	Valores
	Até o Bimestre
<b>Balanco Orçamentário</b>	-
<b>RECEITAS</b>	
Previsão Inicial	162.634.921,14
Previsão Atualizada	162.634.921,14
Receitas Realizadas	166.413.866,63
Déficit Orçamentário	5.636.619,63
Saldos de Exercícios Anteriores (Utilizados para Créditos Adicionais)	
<b>DESPESAS</b>	
Dotação Inicial	162.654.921,14
Créditos Adicionais	
Dotação Atualizada	173.292.308,46
Despesas Empenhadas	172.485.642,27
Despesas Liquidadas	172.050.486,26
Despesas Pagas	166.332.028,68
Superávit Orçamentário	

**RREO-Anexo 14 | Tabela 14.0 - Demonstrativo Simplificado do Relatório Resumido da Execução Orçamentária - Estados, DF e Municípios**

Despesas por Função/Subfunção	Valores
	Até o Bimestre
Despesas por Função/Subfunção	-
Despesas Empenhadas	172.485.642,27
Despesas Liquidadas	172.050.486,26

**RREO-Anexo 14 | Tabela 14.0 - Demonstrativo Simplificado do Relatório Resumido da Execução Orçamentária - Estados, DF e Municípios**

Receita Corrente Líquida - RCL	Valores
	Até o Bimestre
Receita Corrente Líquida - RCL	-
Receita Corrente Líquida	163.026.327,19

**RREO-Anexo 14 | Tabela 14.0 - Demonstrativo Simplificado do Relatório Resumido da Execução Orçamentária - Estados, DF e Municípios**


Receitas e Despesas do Regime Próprio de Previdência dos Servidores	Valores
	Até o Bimestre
<b>Receitas e Despesas do Regime Próprio de Previdência dos Servidores</b>	-
Regime Próprio de Previdência dos Servidores - PLANO PREVIDENCIÁRIO	
Receitas Previdenciárias Realizadas	
Despesas Previdenciárias Liquidadas	
Resultado Previdenciário	0,00
Regime Próprio de Previdência dos Servidores - PLANO FINANCEIRO	
Receitas Previdenciárias Realizadas	
Despesas Previdenciárias Liquidadas	
Resultado Previdenciário	0,00

**RREO-Anexo 14 | Tabela 14.0 - Demonstrativo Simplificado do Relatório Resumido da Execução Orçamentária - Estados, DF e Municípios**

Resultados Nominal e Primário	Verificação das Metas dos Resultados Nominal e Primário		
	Meta Fixada no Anexo de Metas Fiscais da LDO (a)	Resultado Apurado até o Bimestre (b)	% em Relação à Meta (b/a)
<b>Resultados Nominal e Primário</b>	-	-	-
Resultado Nominal - Acima da Linha	4.914.876,35	3.589.653,37	73,04
Resultado Primário - Acima da Linha	2.397.069,57	3.246.696,33	135,44

**RREO-Anexo 14 | Tabela 14.0 - Demonstrativo Simplificado do Relatório Resumido da Execução Orçamentária - Estados, DF e Municípios**

Restos a Pagar por Poder e Ministério Público	Estágios dos Restos a Pagar			
	Inscrição	Cancelamento Até o Bimestre	Pagamento Até o Bimestre	Saldo a Pagar
<b>Restos a Pagar por Poder e Ministério Público</b>	-	-	-	-
RESTOS A PAGAR PROCESSADOS	1.260.857,74	0,00	73.545,79	1.187.311,95
Poder Executivo	1.260.857,74		73.545,79	1.187.311,95
Poder Legislativo				
Poder Judiciário				

 <p>Sistema de Informações Contábeis e Fiscais do Setor Público Brasileiro</p> <p>TESOURONACIONAL</p>	<b>Relatório Resumido de Execução Orçamentária</b>
	<b>Prefeitura Municipal de Valença - BA (Poder Executivo)</b>
	<b>Orçamentos Fiscal e da Seguridade Social</b>
	<b>CNPJ:</b>
	<b>Exercício: 2018</b>
	<b>Período de referência: 6º bimestre</b>

Restos a Pagar por Poder e Ministério Público	Estágios dos Restos a Pagar			
	Inscrição	Cancelamento Até o Bimestre	Pagamento Até o Bimestre	Saldo a Pagar
Ministério Público				
Defensoria Pública				
<b>RESTOS A PAGAR NÃO PROCESSADOS</b>	667.049,84	0,00	62.152,48	604.897,36
Poder Executivo	667.049,84		62.152,48	604.897,36
Poder Legislativo				
Poder Judiciário				
Ministério Público				
Defensoria Pública				
<b>TOTAL</b>	1.927.907,58	0,00	135.698,27	1.792.209,31

**RREO-Anexo 14 | Tabela 14.0 - Demonstrativo Simplificado do Relatório Resumido da Execução Orçamentária - Estados, DF e Municípios**

Despesas com Manutenção e Desenvolvimento do Ensino	Apuração das Despesas com Ensino		
	Valor Apurado Até o Bimestre	Limites Constitucionais Anuais	
		% Mínimo a Aplicar no Exercício	% Aplicado Até o Bimestre
<b>Despesas com Manutenção e Desenvolvimento do Ensino</b>	-	-	-
Mínimo Anual de <18% / 25%> das Receitas de Impostos na Manutenção e Desenvolvimento do Ensino			
Mínimo Anual de 60% do FUNDEB na Remuneração do Magistério com Ensino Fundamental e Médio			
Mínimo Anual de 60% do FUNDEB na Remuneração do Magistério com Educação Infantil e Ensino Fundamental			
Complementação da União ao FUNDEB			

**RREO-Anexo 14 | Tabela 14.0 - Demonstrativo Simplificado do Relatório Resumido da Execução Orçamentária - Estados, DF e Municípios**

Receitas de Operações de Crédito e Despesas de Capital	Apuração das Receitas de Operações de Crédito e Despesas de Capital	
	Valor Apurado Até o Bimestre	Saldo Não Realizado
<b>Receitas de Operações de Crédito e Despesas de Capital</b>	-	-
Receitas de Operações de Crédito		
Despesa de Capital Líquida		

**RREO-Anexo 14 | Tabela 14.0 - Demonstrativo Simplificado do Relatório Resumido da Execução Orçamentária - Estados, DF e Municípios**

Projeção Atuarial dos Regimes de Previdência	Exercício de Apuração			
	Exercício	10º Exercício	20º Exercício	35º Exercício
<b>Projeção Atuarial dos Regimes de Previdência</b>	-	-	-	-
Plano Previdenciário				
Receitas Previdenciárias				
Despesas Previdenciárias				
Resultado Previdenciário	0,00	0,00	0,00	0,00
Plano Financeiro				
Receitas Previdenciárias				
Despesas Previdenciárias				
Resultado Previdenciário	0,00	0,00	0,00	0,00

**RREO-Anexo 14 | Tabela 14.0 - Demonstrativo Simplificado do Relatório Resumido da Execução Orçamentária - Estados, DF e Municípios**

Receita da Alienação de Ativos e Aplicação dos Recursos	Apuração da Receita da Alienação de Ativos e Aplicação dos Recursos	
	Valor Apurado Até o Bimestre	Saldo a Realizar
<b>Receita da Alienação de Ativos e Aplicação dos Recursos</b>	-	-
Receita de Capital Resultante da Alienação de Ativos		
Aplicação dos Recursos da Alienação de Ativos		

**RREO-Anexo 14 | Tabela 14.0 - Demonstrativo Simplificado do Relatório Resumido da Execução Orçamentária - Estados, DF e Municípios**

Despesas com Ações e Serviços Públicos de Saúde	Apuração das Despesas com Saúde		
	Valor Apurado Até o Bimestre	Limites Constitucionais Anuais	
		% Mínimo a Aplicar no Exercício	% Aplicado Até o Bimestre
<b>Despesas com Ações e Serviços Públicos de Saúde</b>	-	-	-
Despesas com Ações e Serviços Públicos de Saúde Executadas com Recursos de Impostos			

**RREO-Anexo 14 | Tabela 14.0 - Demonstrativo Simplificado do Relatório Resumido da Execução Orçamentária - Estados, DF e Municípios**

Despesas de Caráter Continuado Derivadas de PPP	Valor Realizado no Período	
	Valor Apurado no Exercício Corrente	
<b>Despesas de Caráter Continuado Derivadas de PPP</b>	-	-
Total das Despesas/RCL (%)		


**RREO-Anexo 14 | Tabela 14.0 - Demonstrativo Simplificado do Relatório Resumido da Execução Orçamentária - Estados, DF e Municípios**

## Relatório de Gestão Fiscal

	Relatório de Gestão Fiscal
	Prefeitura Municipal de Valença - BA (Poder Executivo)
	Orçamentos Fiscal e da Seguridade Social
	CNPJ:
	Exercício: 2018
	Período de referência: 3º quadrimestre

### RGF-Anexo 01 | Tabela 1.0 - Demonstrativo da Despesa com Pessoal

Despesa com Pessoal	Despesa Executada com Pessoal											TOTAL (ULTIMOS 12 MESES) (a)	INSCRITAS EM RESTOS A PAGAR NÃO PROCESSADOS (b)	
	DESPESAS EXECUTADAS (últimos 12 meses)													
	-R00-11*	-R00-10*	-R00-0*	-R00-8*	-R00-7*	-R00-6*	-R00-5*	-R00-4*	-R00-3*	-R00-2*	-R00-1*			
<b>Despesa com Pessoal (últimos 12 meses)</b>														
<b>DESPESA BRUTA COM PESSOAL (i)</b>	5.912.106,46	8.719.736,30	6.978.880,24	8.794.833,12	10.539.240,93	10.336.400,58	6.136.169,56	9.430.351,65	8.119.939,30	9.891.318,12	9.212.877,35	18.465.913,72	112.277.963,31	0,00
Pessoal Ativo	5.912.106,46	8.285.328,41	6.255.307,51	8.258.873,39	9.958.324,03	9.270.113,51	5.196.100,10	8.493.662,30	7.287.509,89	9.288.868,56	8.346.423,11	17.114.828,12	103.986.996,37	0,00
Vencimentos, Vantagens e Outras Despesas Variáveis	5.912.106,46	8.124.299,82	5.718.019,31	7.838.547,06	9.162.613,67	8.874.421,36	4.710.663,32	8.339.697,15	6.535.552,83	8.198.896,55	7.911.871,08	15.875.630,72	96.340.316,33	0,00
Obrigações Patronais		156.028,63	641.347,72	1.017.326,30	960.740,39	455.692,15	485.438,78	153.965,75	731.956,86	903.000,00	438.551,03	1.259.204,40	6.632.292,04	0,00
Benefícios Previdenciários														0,00
Pessoal Inativo e Pensionistas	0,00	54.378,00	27.189,00	27.189,00	27.189,00	27.189,00	13.594,50	54.378,00	0,00	27.189,00	25.758,00	64.369,00	348.448,50	0,00
Aposentadorias, Pensões e Reformas		54.378,00	27.189,00	27.189,00	27.189,00	27.189,00	13.594,50	54.378,00		27.189,00	25.758,00	64.369,00	348.448,50	0,00
Pensões														0,00
Outras Benefícios Previdenciários														0,00
Outras Despesas de Pessoal decorrentes de Combustão de Tercenário (§ 1º do art. 19 da LRF)	0,00	385.028,85	593.304,31	795.580,74	843.067,90	930.098,07	928.474,96	892.290,74	892.426,61	528.732,57	638.687,18	1.276.869,00	8.762.219,40	0,00
<b>DESPESAS NÃO COMPUTADAS (§ 1º do art. 19 da LRF) (ii)</b>	0,00	0,00	0,00	0,00	0,00	0,00	0,00	0,00	0,00	0,00	0,00	0,00	0,00	0,00
Indenizações por Demissão e Incentivos à Demissão Voluntária													0,00	0,00
Despesas de Decisão Judicial de Período Anterior ao da Apreciação													0,00	0,00
Despesas de Exercícios Anteriores de Período Anterior ao da Apreciação													0,00	0,00
Inativos e Pensionistas com Recursos Vinculados													0,00	0,00
<b>DESPESA LÍQUIDA COM PESSOAL (iii = i - ii)</b>	5.912.106,46	8.719.736,30	6.978.880,24	8.794.833,12	10.539.240,93	10.336.400,58	6.136.169,56	9.430.351,65	8.119.939,30	9.891.318,12	9.212.877,35	18.465.913,72	112.277.963,31	0,00


	<b>Relatório de Gestão Fiscal</b>
	<b>Prefeitura Municipal de Valença - BA (Poder Executivo)</b>
	<b>Orçamentos Fiscal e da Seguridade Social</b>
	<b>CNPJ:</b>
	<b>Exercício: 2018</b>
	<b>Período de referência: 3º quadrimestre</b>

**RGF-Anexo 01 | Tabela 1.0 - Demonstrativo da Despesa com Pessoal**

DTP e Apuração do Cumprimento do Limite Legal	DTP e Apuração do Cumprimento do Limite Legal	
	Valor	% sobre a RCL Ajustada
DTP e Apuração do Cumprimento do Limite Legal	-	-
RECEITA CORRENTE LÍQUIDA - RCL (IV)	163.026.327,19	
(*) Transferências Obrigatórias da União Relativas às Emendas Individuais (V) (§13º, art. 166 da CF)	0,00	
= RECEITA CORRENTE LÍQUIDA AJUSTADA (VI)	163.026.327,19	
DESPESA TOTAL COM PESSOAL - DTP (VII) = (IIIa + IIIb)	112.277.563,33	68,87
LIMITE MÁXIMO (VIII) (incisos I, II e III, art. 20 da LRF)	86.034.216,68	54,00
LIMITE PRUDENCIAL (X) = (0,95 x VIII) (parágrafo único do art. 22 da LRF)	83.632.505,85	51,30
LIMITE DE ALERTA (X) = (0,90 x VIII) (inciso II do §1º do art. 59 da LRF)	79.230.795,01	48,60

**RGF-Anexo 01 | Tabela 1.0 - Demonstrativo da Despesa com Pessoal**

Notas Explicativas	Valores
Notas Explicativas	31/12/2018
Notas Explicativas	-

	Relatório de Gestão Fiscal
	Prefeitura Municipal de Valença - BA (Poder Executivo)
	Orçamentos Fiscal e da Seguridade Social
	CNPJ:
	Exercício: 2018
	Período de referência: 3º trimestre


RGF-Anexo 02 | Tabela 2.0 - Demonstrativo da Dívida Consolidada Líquida - Estados, DF e Municípios

Tabela 2.0 - Demonstrativo da Dívida Consolidada Líquida	SALDO DO EXERCÍCIO ANTERIOR	Cálculo da Dívida Consolidada Líquida		
		Até o 1º Quadrimestre	Até o 2º Quadrimestre	Até o 3º Quadrimestre
<b>Dívida Consolidada</b>	-	-	-	-
DÍVIDA CONSOLIDADA - DC (I)	60.540.945,97	59.073.574,43	57.922.391,86	75.503.607,81
Dívida Mobiliária	0,00	0,00	0,00	0,00
Dívida Contratual	46.753.134,09	46.366.975,58	46.226.714,70	58.964.038,59
Empréstimos	0,00	0,00	0,00	0,00
Internos	0,00	0,00	0,00	0,00
Externos	0,00	0,00	0,00	0,00
Reestruturação da Dívida de Estados e Municípios	0,00	0,00	0,00	0,00
Financiamentos	0,00	0,00	0,00	0,00
Internos	0,00	0,00	0,00	0,00
Externos	0,00	0,00	0,00	0,00
Parcelamento e Renegociação de Dívidas	46.753.134,09	46.366.975,58	46.226.714,70	58.964.038,59
De Tributos	377.481,03	377.481,03	377.481,03	377.481,03
De Contribuições Previdenciárias	46.203.367,82	45.824.248,24	45.709.660,23	58.577.425,21
De Demais Contribuições Sociais	172.285,24	165.246,31	139.573,44	9.132,35
Do FGTS	0,00	0,00	0,00	0,00
Com Instituição Não Financeira	0,00	0,00	0,00	0,00
Demais Dívidas Contratuais	0,00	0,00	0,00	0,00
Precatórios Posteriores a 05/05/2000 (inclusive) Vencidos e Não Pagos	11.481.936,08	10.443.277,54	9.475.848,57	9.113.006,00
Outras Dívidas	2.305.875,80	2.263.321,31	2.219.828,59	7.426.563,22
<b>DEDUÇÕES (II)</b>	10.238.058,76	25.235.887,70	34.843.998,14	6.627.009,74
Disponibilidade de Caixa	10.238.058,76	25.235.887,70	34.843.998,14	6.627.009,74
Disponibilidade de Caixa Bruta	11.498.916,50	26.426.819,06	36.031.310,09	13.532.779,27
(-) Restos a Pagar Processados	1.260.857,74	1.190.931,36	1.187.311,95	6.905.769,53
Demais Haveres Financeiros	0,00	0,00	0,00	0,00
<b>DÍVIDA CONSOLIDADA LÍQUIDA (DCL) (III) = (I - II)</b>	50.302.887,21	33.837.686,73	23.078.393,72	68.876.598,07
RECEITA CORRENTE LÍQUIDA - RCL	148.251.014,48	149.967.409,72	157.798.252,70	163.026.327,19
% da DC sobre a RCL (IIIRCL)	40,84	39,29	36,71	46,31
% da DCL sobre a RCL (IIIRCL)	33,93	22,56	14,63	42,25
LIMITE DEFINIDO POR RESOLUÇÃO DO SENADO FEDERAL	177.901.217,38	179.960.891,66	189.357.903,24	195.631.592,63
LIMITE DE ALERTA (inciso III do § 1º do art. 59 da LRF)	160.111.095,64	161.964.802,50	170.422.112,92	176.068.433,37
<b>Outros Valores Não Integrantes da DC</b>	-	-	-	-
Precatórios Anteriores a 05/05/2000	0,00	0,00	0,00	0,00
Precatórios Posteriores a 05/05/2000 (Não incluídos na DC)	0,00	0,00	0,00	0,00
Passivo Atual	0,00	0,00	0,00	0,00
Insuficiência Financeira	0,00	0,00	0,00	0,00
Depósitos e Consignações Sem Contrapartida	0,00	0,00	0,00	0,00
RP Não-Processados	0,00	0,00	0,00	0,00
Antecipações de Receita Orçamentária - ARO	0,00	0,00	0,00	0,00
Dívida Contratual de PPP	0,00	0,00	0,00	0,00
Apropriação de Depósitos Judiciais - LC 151/2015	0,00	0,00	0,00	0,00

	<b>Relatório de Gestão Fiscal</b>
	<b>Prefeitura Municipal de Valença - BA (Poder Executivo)</b>
	<b>Orçamentos Fiscal e da Seguridade Social</b>
	<b>CNPJ:</b>
	<b>Exercício: 2018</b>
	<b>Período de referência: 3º quadrimestre</b>

**RGF-Anexo 03 | Tabela 3.0 - Demonstrativo das Garantias e Contragarantias de Valores**

Garantias Concedidas e Contragarantias Recebidas	Saldo das Garantias Concedidas e Contragarantias Recebidas			
	SALDO DO EXERCÍCIO ANTERIOR	Até o 1º Quadrimestre	Até o 2º Quadrimestre	Até o 3º Quadrimestre
<b>Garantias Concedidas</b>	-	-	-	-
<b>Garantias Concedidas</b>	-	-	-	-
AOS ESTADOS (I)	0,00	0,00	0,00	0,00
Em Operações de Crédito Externas				
Em Operações de Crédito Internas				
AOS MUNICÍPIOS (II)	0,00	0,00	0,00	0,00
Em Operações de Crédito Externas				
Em Operações de Crédito Internas				
ÀS ENTIDADES CONTROLADAS (III)	0,00	0,00	0,00	0,00
Em Operações de Crédito Externas				
Em Operações de Crédito Internas				
POR MEIO DE FUNDOS E PROGRAMAS (IV)				
TOTAL GARANTIAS CONCEDIDAS (V) = (I + II + III + IV)	0,00	0,00	0,00	0,00
RECEITA CORRENTE LÍQUIDA - RCL (VI)				
% do TOTAL DAS GARANTIAS sobre a RCL (VII)				
LIMITE DEFINIDO POR RESOLUÇÃO DO SENADO FEDERAL				
LIMITE DE ALERTA (inciso III § 1º do art. 59 da LRF)				
<b>Contragarantias Recebidas</b>	-	-	-	-
<b>Contragarantias Recebidas</b>	-	-	-	-
DOS ESTADOS (VII)	0,00	0,00	0,00	0,00
Em Garantia às Operações de Crédito Externas				
Em Garantia às Operações de Crédito Internas				
DOS MUNICÍPIOS (VIII)	0,00	0,00	0,00	0,00
Em Garantia às Operações de Crédito Externas				
Em Garantia às Operações de Crédito Internas				
DAS ENTIDADES CONTROLADAS (IX)	0,00	0,00	0,00	0,00
Em Garantia às Operações de Crédito Externas				
Em Garantia às Operações de Crédito Internas				
EM GARANTIAS POR MEIO DE FUNDOS E PROGRAMAS (X)				
TOTAL CONTRAGARANTIAS RECEBIDAS (XI) = (VII + VIII + IX + X)	0,00	0,00	0,00	0,00

	<b>Relatório de Gestão Fiscal</b>
	<b>Prefeitura Municipal de Valença - BA (Poder Executivo)</b>
	<b>Orçamentos Fiscal e da Seguridade Social</b>
	<b>CNPJ:</b>
	<b>Exercício: 2018</b>
	<b>Período de referência: 3º quadrimestre</b>

**RGF-Anexo 03 | Tabela 3.0 - Demonstrativo das Garantias e Contragarantias de Valores**

Notas Explicativas	Valores 31/12/2018
Notas Explicativas	-
Notas Explicativas	-

**RGF-Anexo 04 | Tabela 4.0 - Demonstrativo das Operações de Crédito - Estados, DF e Municípios**

Operações de Crédito	Valor Realizado no Período	
	VALOR REALIZADO	
	No Quadrimestre de Referência	Até o Quadrimestre de Referência (a)
Mobilária	0,00	0,00
Interna	0,00	0,00
Externa	0,00	0,00
Contratual	0,00	0,00
Interna	0,00	0,00
Emprestimos	0,00	0,00
Aquisição Financiada de Bens e Arrendamento Mercantil Financeiro	0,00	0,00
Antecipação de Receita pela Venda a Termo de Bens e Serviços	0,00	0,00
Assunção Reconhecimento e Confissão de Dívidas (LRF, art. 29, § 1º)	0,00	0,00
Operações de Crédito Previstas no art. 7º § 3º da RSF nº 43/2001 (I)	0,00	0,00
Externa	0,00	0,00
Emprestimos	0,00	0,00
Aquisição Financiada de Bens e Arrendamento Mercantil Financeiro	0,00	0,00
Antecipações de Receitas pela Venda a Termo de Bens e Serviços	0,00	0,00
Assunção, Reconhecimento e Confissão de Dívidas (LRF, art. 29, § 1º)	0,00	0,00
Operações de Crédito Previstas no art. 7º § 3º da RSF nº 43/2001 (II)	0,00	0,00
<b>TOTAL (III)</b>	<b>0,00</b>	<b>0,00</b>

**RGF-Anexo 04 | Tabela 4.0 - Demonstrativo das Operações de Crédito - Estados, DF e Municípios**

Apuração do Cumprimento dos Limites	Apuração do Cumprimento dos Limites	
	VALOR	% SOBRE A RCL
Apuração do Cumprimento dos Limites	-	-
Receita Corrente Líquida - RCL (IV)		
Operações Vedadas (V)	0,00	0,00
Total Considerado para Fins da Apuração do Cumprimento do Limite (VI) = (III + V - IIIa)		
Limite Geral Definido por Resolução do Senado Federal para as Operações de Crédito Internas e Externas		
Limite de Alerta (inciso III do § 1º do art. 39 da LRF)		
Operações de Crédito por Antecipação da Receita Orçamentária		
Limite Definido por Resolução do Senado Federal para as Operações de Crédito por Antecipação da Receita Orçamentária		

**RGF-Anexo 04 | Tabela 4.0 - Demonstrativo das Operações de Crédito - Estados, DF e Municípios**

Outras Operações Que Integram a Dívida Consolidada	Valor Realizado no Período	
	VALOR REALIZADO	
	No Quadrimestre de Referência	Até o Quadrimestre de Referência (a)
Outras Operações Que Integram a Dívida Consolidada	-	-
Parciamientos de Dívidas	0,00	0,00
Tributos		
Contribuições Previdenciárias		
FGTS		
Operações de Reestruturação e Reacomposição do Principal de Dívidas		

**RGF-Anexo 04 | Tabela 4.0 - Demonstrativo das Operações de Crédito - Estados, DF e Municípios**


Notas Explicativas	Valores 31/12/2018
Notas Explicativas	-
Notas Explicativas	-



	<b>Relatório de Gestão Fiscal</b>
	<b>Prefeitura Municipal de Valença - BA (Poder Executivo)</b>
	<b>Orçamentos Fiscal e da Seguridade Social</b>
	<b>CNPJ:</b>
	<b>Exercício: 2018</b>
	<b>Período de referência: 3º trimestre</b>

RGF-Anexo 05 | Tabela 5.0 - Demonstrativo da Disponibilidade de Caixa e dos Restos a Pagar

Disponibilidade de Caixa	Disponibilidade de Caixa							
	OBRIGAÇÕES FINANCEIRAS					Disponibilidade de Caixa		
	DISPONIBILIDADE DE CAIXA BRUTA (A)	Restos a Pagar Liquidados e Não Pagos De Exercícios Anteriores (B)	Restos a Pagar Empenhados e Não Liquidados de Exercícios Anteriores (C)	Demais Obrigações Financeiras (D)	INSUFICIÊNCIA FINANCEIRA VERIFICADA NO CONSORCIO PÚBLICO (E)	DISPONIBILIDADE DE CAIXA LÍQUIDA (ANTES DA INSCRIÇÃO EM RESTOS A PAGAR NÃO PROCESSADOS DO EXERCÍCIO) (B)-(C)+(D)-(E)	RESTOS A PAGAR EMPENHADOS E NÃO LIQUIDADOS DO EXERCÍCIO	EMPENHOS NÃO LIQUIDADOS CANCELADOS (NÃO INSCRITOS POR INSUFICIÊNCIA FINANCEIRA)
TOTAL DOS RECURSOS VINCULADOS (I)	11.872.825,13	0,00	5.449.354,63	0,00	0,00	6.422.869,50	414.012,70	0,00
Receitas de Impostos e de Transferência de Impostos - Educação	3.229,35		81.371,57			-78.145,24		
Transferências do FUNDEB 60%	2.381.524,05		3.108.208,30			-746.684,25		
Transferências do FUNDEB 40%			491.009,34			-491.009,34		
Outros Recursos Destinados à Educação	3.123.892,01		715.238,20			2.408.653,81	228.550,00	
Receitas de Impostos e de Transferência de Impostos - Saúde	316.306,38		478.692,84			-162.386,46		
Outros Recursos Destinados à Saúde	1.708.832,48		139.772,15			1.568.860,33		
Recursos Destinados à Assistência Social	1.060.781,95		47.271,97			1.013.489,98		
Recursos Destinados ao RPPS - Plano Previdenciário						0,00		
Recursos Destinados ao RPPS - Plano Financeiro						0,00		
Recursos de Operações de Crédito (exceto destinados à Educação e à Saúde)						0,00		
Recursos de Marcação de Reservas						0,00		
Outras Designações Vinculadas de Recursos	3.298.581,99		392.337,07			2.906.244,92	187.482,70	
TOTAL DOS RECURSOS NÃO VINCULADOS (II)	1.880.154,14	1.187.311,95	268.492,95	604.897,38	0,00	-400.548,12	21.143,31	0,00
Recursos Ordinários						0,00		
Outros Recursos não Vinculados	1.880.154,14	1.187.311,95	268.492,95	604.897,38		-400.548,12	21.143,31	
TOTAL (III) = (I + II)	13.532.779,27	1.187.311,95	5.718.457,58	604.897,38	0,00	6.022.112,38	435.156,01	0,00

 <p>Sistema de Informações Contábeis e Fiscais do Setor Público Brasileiro TESOURO NACIONAL</p>	<b>Relatório de Gestão Fiscal</b>
	<b>Prefeitura Municipal de Valença - BA (Poder Executivo)</b>
	<b>Orçamentos Fiscal e da Seguridade Social</b>
	<b>CNPJ:</b>
	<b>Exercício: 2018</b>
	<b>Período de referência: 3º quadrimestre</b>

**RGF-Anexo 05 | Tabela 5.0 - Demonstrativo da Disponibilidade de Caixa e dos Restos a Pagar**

Notas Explicativas	Valores
	31/12/2018
Notas Explicativas	-
Notas Explicativas	-

**RGF-Anexo 06 | Tabela 6.0 - Demonstrativo Simplificado do Relatório de Gestão Fiscal**

Receita Corrente Líquida	Valor Até o Quadrimestre
	Valor Até o Quadrimestre
Receita Corrente Líquida	-
Receita Corrente Líquida	163.026.327,19
Receita Corrente Líquida Ajustada	163.026.327,19

**RGF-Anexo 06 | Tabela 6.0 - Demonstrativo Simplificado do Relatório de Gestão Fiscal**

Despesa com Pessoal	Valor Realizado no Período	
	VALOR	% SOBRE A RCL AJUSTADA
Despesa com Pessoal	-	-
Despesa Total com Pessoal - DTP	112.277.563,33	68,87
Limite Máximo (incisos I II e III art. 20 da LRF) - <%>	88.034.216,68	54,00
Limite Prudencial (parágrafo único art. 22 da LRF) - <%>	83.632.505,85	51,30
Limite de Alerta (inciso II do §1º do art. 59 da LRF) - <%>	79.230.795,01	48,60

**RGF-Anexo 06 | Tabela 6.0 - Demonstrativo Simplificado do Relatório de Gestão Fiscal**

Dívida Consolidada	Comparativo do Saldo da Dívida		
	SALDO DO EXERCÍCIO DE 2018		
	Até o 1º Quadrimestre	Até o 2º Quadrimestre	Até o 3º Quadrimestre
Dívida Consolidada	-	-	-
Dívida Consolidada Líquida	33.837.686,73	23.078.393,72	68.876.598,07
Limite Definido por Resolução do Senado Federal	179.960.891,66	189.357.903,24	195.631.592,63

**RGF-Anexo 06 | Tabela 6.0 - Demonstrativo Simplificado do Relatório de Gestão Fiscal**

Garantias de Valores	Comparativo do Saldo de Garantia		
	SALDO DO EXERCÍCIO DE 2018		
	Até o 1º Quadrimestre	Até o 2º Quadrimestre	Até o 3º Quadrimestre
Garantias de Valores	-	-	-
Total das Garantias Concedidas	-	-	-
Limite Definido por Resolução do Senado Federal	-	-	-

**RGF-Anexo 06 | Tabela 6.0 - Demonstrativo Simplificado do Relatório de Gestão Fiscal**

Operações de Crédito	Valor Realizado no Período	
	VALOR	% SOBRE A RCL
Operações de Crédito	-	-
Operações de Crédito Internas e Externas	-	-
Limite Definido pelo Senado Federal para Operações de Crédito Externas e Internas	-	-
Operações de Crédito por Antecipação da Receita	-	-
Limite Definido pelo Senado Federal para Operações de Crédito por Antecipação da Receita	-	-

**RGF-Anexo 06 | Tabela 6.0 - Demonstrativo Simplificado do Relatório de Gestão Fiscal**

Restos a Pagar	Restos a Pagar e Disponibilidade de Caixa	
	INSCRIÇÃO EM RESTOS A PAGAR NÃO PROCESSADOS DO EXERCÍCIO	DISPONIBILIDADE DE CAIXA LÍQUIDA (ANTES DA INSCRIÇÃO EM RESTOS A PAGAR NÃO PROCESSADOS DO EXERCÍCIO)
Restos a Pagar	-	-
Valor Total	435.156,01	6.022.112,38

**RGF-Anexo 06 | Tabela 6.0 - Demonstrativo Simplificado do Relatório de Gestão Fiscal**

Notas Explicativas	Valores
	31/12/2018
Notas Explicativas	-
Notas Explicativas	-