



# Diário Oficial do **MUNICÍPIO**

Prefeitura Municipal de Valença

1

Quarta-feira • 29 de Maio de 2019 • Ano • Nº 3878

Esta edição encontra-se no site: [www.valenca.ba.io.org.br](http://www.valenca.ba.io.org.br) em servidor certificado ICP-BRASIL

## Prefeitura Municipal de Valença publica:

- Relatório Resumido da Execução Orçamentária- 2º Bimestre 2019.
- Relatório de Gestão Fiscal - 1º Quadrimestre 2019.


## ***Imprensa Oficial***



Gestão transparente.  
Os atos do gestor são publicados  
no Diário Oficial próprio do município.

**autonomia**  
**Modernidade**  
**Transparência**

## Relatório Resumido da Execução Orçamentária

 <p>Sistema de Informações Contábeis e Fiscais do Setor Público Brasileiro TESOURO NACIONAL</p>	<b>Relatório Resumido de Execução Orçamentária</b>
	<b>Prefeitura Municipal de Valença - BA (Poder Executivo)</b>
	<b>Orçamentos Fiscal e da Seguridade Social</b>
	<b>CNPJ:</b>
	<b>Exercício: 2019</b>
<b>Período de referência: 2º bimestre</b>	

### RREO-Anexo 01 | Tabela 1.0 - Balanço Orçamentário

Receitas Orçamentárias	Estágios da Receita Orçamentária						SALDO (a-c)
	PREVISÃO INICIAL	PREVISÃO ATUALIZADA (a)	RECEITAS REALIZADAS				
			No Bimestre (b)	% (b/a)	Até o Bimestre (c)	% (c/a)	
<b>Receitas Orçamentárias</b>	-	-	-	-	-	-	-
RECEITAS (EXCETO INTRA-ORÇAMENTÁRIAS) (I)	169.277.540,00	169.277.540,00	27.639.576,81	16,33	58.318.310,83	34,45	110.959.229,17
RECEITAS CORRENTES	167.000.630,00	167.000.630,00	27.516.651,81	16,48	58.073.510,83	34,77	108.927.119,17
IMPOSTOS, TAXAS E CONTRIBUIÇÕES DE MELHORIA	14.563.772,15	14.563.772,15	2.834.229,94	19,46	5.421.461,00	37,23	9.142.311,15
Impostos	11.079.317,15	11.079.317,15	2.175.694,12	19,64	4.063.247,18	36,67	7.016.069,97
Taxas	1.803.332,00	1.803.332,00	371.199,92	20,58	783.060,42	43,42	1.020.271,58
Contribuição de Melhoria	1.681.123,00	1.681.123,00	287.335,90	17,09	575.153,40	34,21	1.105.969,60
CONTRIBUIÇÕES	0,00	0,00	0,00		0,00		0,00
Contribuições Sociais							0,00
Contribuições Econômicas							0,00
Contribuições para Entidades Privadas de Serviço Social e de Formação Profissional							0,00
Contribuição para o Custeio do Serviço de Iluminação Pública							0,00
RECEITA PATRIMONIAL	520.461,00	520.461,00	55.894,70	10,74	107.617,12	20,68	412.843,88
Exploração do Patrimônio Imobiliário do Estado							0,00
Valores Mobiliários	520.461,00	520.461,00	55.894,70	10,74	107.617,12	20,68	412.843,88
Delegação de Serviços Públicos Mediante Concessão, Permissão, Autorização ou Licença							0,00
Exploração de Recursos Naturais							0,00
Exploração do Patrimônio Intangível							0,00
Cessão de Direitos							0,00
Demais Receitas Patrimoniais							0,00
RECEITA AGROPECUÁRIA							0,00
RECEITA INDUSTRIAL							0,00
RECEITA DE SERVIÇOS	18.465.000,00	18.465.000,00	3.364.383,27	18,22	6.842.145,79	37,05	11.622.854,21
Serviços Administrativos e Comerciais Gerais	18.465.000,00	18.465.000,00	3.364.383,27	18,22	6.842.145,79	37,05	11.622.854,21
Serviços e Atividades Referentes à Navegação e ao Transporte							0,00
Serviços e Atividades Referentes à Saúde							0,00
Serviços e Atividades Financeiras							0,00
Outros Serviços							0,00
TRANSFERÊNCIAS CORRENTES	132.741.559,25	132.741.559,25	21.013.798,56	15,83	45.226.190,53	34,07	87.515.368,72
Transferências da União e de suas Entidades	78.433.019,85	78.433.019,85	10.531.093,28	13,43	25.353.117,10	32,32	53.079.902,75
Transferências dos Estados e do Distrito Federal e de suas Entidades	16.046.466,40	16.046.466,40	3.413.279,52	21,27	5.704.455,12	35,55	10.342.011,28
Transferências dos Municípios e de suas Entidades							0,00
Transferências de Instituições Privadas	55.035,00	55.035,00		0,00		0,00	55.035,00
Transferências de Outras Instituições Públicas	38.202.636,00	38.202.636,00	7.054.420,48	18,47	14.153.613,03	37,05	24.049.022,97
Transferências do Exterior							0,00
Transferências de Pessoas Físicas	4.402,00	4.402,00	15.005,28	340,87	15.005,28	340,87	-10.603,28
Transferências Provenientes de Depósitos Não Identificados							0,00
OUTRAS RECEITAS CORRENTES	709.837,60	709.837,60	248.345,34	34,99	476.096,39	67,07	233.741,21
Multas Administrativas, Contratuais e Judiciais	257.898,00	257.898,00	31.365,14	12,16	59.399,25	23,03	198.498,75
Indenizações, Restituições e Ressarcimentos	61.848,00	61.848,00	34.957,73	56,52	38.635,37	64,09	22.212,63
Bens, Direitos e Valores Incorporados ao Patrimônio Público							0,00
Demais Receitas Correntes	390.091,60	390.091,60	182.022,47	46,66	377.061,77	96,66	13.029,83



**Relatório Resumido de Execução Orçamentária**  
**Prefeitura Municipal de Valença - BA (Poder Executivo)**  
**Orçamentos Fiscal e da Seguridade Social**  
**CNPJ:**  
**Exercício: 2019**  
**Período de referência: 2º bimestre**

Receitas Orçamentárias	Estágios da Receita Orçamentária						
	PREVISÃO INICIAL	PREVISÃO ATUALIZADA (a)	RECEITAS REALIZADAS				SALDO (e-c)
			No Bimestre (b)	% (b/a)	Até o Bimestre (c)	% (c/a)	
RECEITAS DE CAPITAL	2.276.910,00	2.276.910,00	122.925,00	5,40	244.800,00	10,75	2.032.110,00
OPERAÇÕES DE CRÉDITO	0,00	0,00	0,00		0,00		0,00
Operações de Crédito - Mercado Interno							0,00
Operações de Crédito - Mercado Externo							0,00
ALIENAÇÃO DE BENS	0,00	0,00	0,00		0,00		0,00
Alienação de Bens Móveis							0,00
Alienação de Bens Imóveis							0,00
Alienação de Bens Intangíveis							0,00
AMORTIZAÇÕES DE EMPRÉSTIMOS							0,00
TRANSFERÊNCIAS DE CAPITAL	2.276.910,00	2.276.910,00	122.925,00	5,40	244.800,00	10,75	2.032.110,00
Transferências da União e de suas Entidades	1.705.410,00	1.705.410,00	0,00		0,00		1.705.410,00
Transferências dos Estados e do Distrito Federal e de suas Entidades	571.500,00	571.500,00	122.925,00	21,51	244.800,00	42,83	326.700,00
Transferências dos Municípios e de suas Entidades							0,00
Transferências de Instituições Privadas							0,00
Transferências de Outras Instituições Públicas							0,00
Transferências do Exterior							0,00
Transferências de Pessoas Físicas							0,00
Transferências Provenientes de Depósitos Não Identificados							0,00
OUTRAS RECEITAS DE CAPITAL	0,00	0,00	0,00		0,00		0,00
Integralização do Capital Social							0,00
Remuneração das Disponibilidades do Tesouro							0,00
Resgate de Títulos do Tesouro							0,00
Demais Receitas de Capital							0,00
RECEITAS (INTRA-ORÇAMENTÁRIAS) (II)	34.500,00	34.500,00	3.778,63	10,95	7.824,73	22,68	26.675,27
SUBTOTAL DAS RECEITAS (III) = (I + II)	169.312.040,00	169.312.040,00	27.643.355,44	16,33	58.326.135,56	34,45	110.985.904,44
OPERAÇÕES DE CRÉDITO/REFINANCIAMENTO (IV)	0,00	0,00	0,00		0,00		0,00
Operações de Crédito - Mercado Interno							0,00
Mobiliária							0,00
Contratual							0,00
Operações de Crédito - Mercado Externo	0,00	0,00	0,00		0,00		0,00
Mobiliária							0,00
Contratual							0,00
SUBTOTAL COM REFINANCIAMENTO (V) = (III + IV)	169.312.040,00	169.312.040,00	27.643.355,44	16,33	58.326.135,56	34,45	110.985.904,44
DEFICIT (VI)							0,00
TOTAL (VII) = (V + VI)	169.312.040,00	169.312.040,00	27.643.355,44	16,33	58.326.135,56	34,45	110.985.904,44
SALDOS DE EXERCÍCIOS ANTERIORES	0,00	0,00			0,00		
Recursos Arrecadados em Exercícios Anteriores - RPPS							
Superávit Financeiro Utilizado para Créditos Adicionais							

**RREO-Anexo 01 | Tabela 1.0 - Balanço Orçamentário**

Despesas Orçamentárias	Estágios da Despesa Orçamentária									
	DOTAÇÃO INICIAL (d)	DOTAÇÃO ATUALIZADA (e)	DESPESAS EMPENHADAS NO BIMESTRE	DESPESAS EMPENHADAS ATÉ O BIMESTRE (f)	SALDO (g) = (e-f)	DESPESAS LIQUIDADAS NO BIMESTRE	DESPESAS LIQUIDADAS ATÉ O BIMESTRE (h)	SALDO (i) = (e-h)	DESPESAS PAGAS ATÉ O BIMESTRE (j)	INSCRITAS EM RESTOS A PAGAR NÃO PROCESSADOS (k)
Despesas Orçamentárias	-	-	-	-	-	-	-	-	-	-



**Relatório Resumido de Execução Orçamentária**  
**Prefeitura Municipal de Valença - BA (Poder Executivo)**

**Orçamentos Fiscal e da Seguridade Social**

**CNPJ:**

**Exercício: 2019**

**Período de referência: 2º bimestre**

Despesas Orçamentárias	Estágios da Despesa Orçamentária									
	DOTAÇÃO INICIAL (d)	DOTAÇÃO ATUALIZADA (e)	DESPESAS EMPENHADAS NO BIMESTRE	DESPESAS EMPENHADAS ATÉ O BIMESTRE (f)	SALDO (g) = (e-f)	DESPESAS LIQUIDADAS NO BIMESTRE	DESPESAS LIQUIDADAS ATÉ O BIMESTRE (h)	SALDO (i) = (e-h)	DESPESAS PAGAS ATÉ O BIMESTRE (j)	INSCRITAS EM RESTOS A PAGAR NÃO PROCESSADOS (k)
DESPESAS (EXCETO INTRA-ORÇAMENTÁRIAS) (VIII)	169.210.519,81	169.719.519,81	51.261.527,57	138.593.084,16	31.126.435,65	28.597.750,45	61.537.527,66	108.181.992,15	58.131.402,44	0,00
DESPESAS CORRENTES	156.538.082,81	159.018.978,68	51.261.527,57	133.204.393,44	25.814.585,24	27.511.508,55	59.542.029,97	90.476.946,71	56.289.297,28	0,00
PESSOAL E ENCARGOS SOCIAIS	106.253.384,87	105.733.582,70	877.809,44	98.391.294,94	7.342.297,76	18.383.255,32	39.629.928,21	66.103.856,49	39.413.519,72	0,00
JUROS E ENCARGOS DA DÍVIDA	2.250,00	2.250,00			2.250,00			2.250,00		0,00
OUTRAS DESPESAS CORRENTES	50.282.447,94	53.283.145,98	50.383.718,13	34.813.098,50	18.470.047,48	9.128.673,23	19.912.103,76	33.371.042,22	16.875.777,56	0,00
DESPESAS DE CAPITAL	12.467.894,00	10.495.998,13	0,00	5.388.690,72	5.107.307,41	1.085.621,90	1.995.497,69	8.500.500,44	1.842.105,16	0,00
INVESTIMENTOS	9.317.272,00	7.195.376,13		2.088.690,72	5.106.685,41	456.609,10	618.557,31	6.576.816,82	485.164,78	0,00
INVERSÕES FINANCEIRAS					0,00			0,00		0,00
AMORTIZAÇÃO DA DÍVIDA	3.150.622,00	3.300.622,00		3.300.000,00	622,00	629.212,80	1.376.940,38	1.923.681,62	1.376.940,38	0,00
RESERVA DE CONTINGÊNCIA	204.543,00	204.543,00			204.543,00			204.543,00		0,00
DESPESAS (INTRA-ORÇAMENTÁRIAS) (IX)	101.520,19	73.520,19		46.212,70	27.307,49	7.548,81	14.965,32	58.554,87	12.678,87	0,00
SUBTOTAL DAS DESPESAS (X) = (VIII + IX)	169.312.040,00	169.793.040,00	51.261.527,57	138.639.296,86	31.153.743,14	28.605.299,26	61.552.492,98	108.240.547,02	58.144.081,31	0,00
AMORTIZAÇÃO DA DÍVIDA/REFINANCIAMENTO (XI)	0,00	0,00	0,00	0,00	0,00	0,00	0,00	0,00	0,00	0,00
Amortização da Dívida Interna	0,00	0,00	0,00	0,00	0,00	0,00	0,00	0,00	0,00	0,00
Dívida Mobiliária										
Outras Dívidas										
Amortização da Dívida Externa	0,00	0,00	0,00	0,00	0,00	0,00	0,00	0,00	0,00	0,00
Dívida Mobiliária										
Outras Dívidas										
SUBTOTAL COM REFINANCIAMENTO (XII) = (X + XI)	169.312.040,00	169.793.040,00	51.261.527,57	138.639.296,86	31.153.743,14	28.605.299,26	61.552.492,98	108.240.547,02	58.144.081,31	0,00
SUPERÁVIT (XIII)										
TOTAL (XIV) = (XII + XIII)	169.312.040,00	169.793.040,00	51.261.527,57	138.639.296,86		28.605.299,26	61.552.492,98		58.144.081,31	0,00
RESERVA DO RPPS										


**RREO-Anexo 01 | Tabela 1.0 - Balanço Orçamentário**

Receitas Intra Orçamentárias	Estágios da Receita Intra-Orçamentária						
	PREVISÃO INICIAL	PREVISÃO ATUALIZADA (a)	RECEITAS REALIZADAS				SALDO (a-c)
			No Bimestre (b)	% (b/a)	Até o Bimestre (c)	% (c/a)	
<b>Receitas Intra Orçamentárias</b>							
RECEITAS (INTRA-ORÇAMENTÁRIAS) (II)	34.500,00	34.500,00	3.778,63	10,95	7.824,73	22,68	26.675,27
RECEITAS CORRENTES	34.500,00	34.500,00	3.778,63	10,95	7.824,73	22,68	26.675,27
IMPOSTOS, TAXAS E CONTRIBUIÇÕES DE MELHORIA	0,00	0,00	0,00		0,00		0,00
Impostos							0,00
Taxas							0,00
Contribuição de Melhoria							0,00
CONTRIBUIÇÕES	0,00	0,00	0,00		0,00		0,00
Contribuições Sociais							0,00
Contribuições Econômicas							0,00
Contribuições para Entidades Privadas de Serviço Social e de Formação Profissional							0,00
Contribuição para o Custeio do Serviço de Iluminação Pública							0,00
RECEITA PATRIMONIAL	0,00	0,00	0,00		0,00		0,00
Exploração do Patrimônio Imobiliário do Estado							0,00
Valores Mobiliários							0,00
Delegação de Serviços Públicos Mediante Concessão, Permissão, Autorização ou Licença							0,00



**Relatório Resumido de Execução Orçamentária**  
**Prefeitura Municipal de Valença - BA (Poder Executivo)**  
**Orçamentos Fiscal e da Seguridade Social**  
**CNPJ:**  
**Exercício: 2019**  
**Período de referência: 2º bimestre**

Receitas Intra Orçamentárias	Estágios da Receita Intra-Orçamentária						SALDO (a-c)
	PREVISÃO INICIAL	PREVISÃO ATUALIZADA (a)	RECEITAS REALIZADAS				
			No Bimestre (b)	% (b/a)	Até o Bimestre (c)		
Exploração de Recursos Naturais							0,00
Exploração do Patrimônio Intangível							0,00
Cessão de Direitos							0,00
Demais Receitas Patrimoniais							0,00
RECEITA AGROPECUÁRIA							0,00
RECEITA INDUSTRIAL							0,00
RECEITA DE SERVIÇOS	34.500,00	34.500,00	3.778,63	10,95	7.824,73	22,68	26.675,27
Serviços Administrativos e Comerciais Gerais	34.500,00	34.500,00	3.778,63	10,95	7.824,73	22,68	26.675,27
Serviços e Atividades Referentes à Navegação e ao Transporte							0,00
Serviços e Atividades Referentes à Saúde							0,00
Serviços e Atividades Financeiras							0,00
Outros Serviços							0,00
TRANSFERÊNCIAS CORRENTES	0,00	0,00	0,00		0,00		0,00
Transferências da União e de suas Entidades							0,00
Transferências dos Estados e do Distrito Federal e de suas Entidades							0,00
Transferências dos Municípios e de suas Entidades							0,00
Transferências de Instituições Privadas							0,00
Transferências de Outras Instituições Públicas							0,00
Transferências do Exterior							0,00
Transferências de Pessoas Físicas							0,00
Transferências Provenientes de Depósitos Não Identificados							0,00
OUTRAS RECEITAS CORRENTES	0,00	0,00	0,00		0,00		0,00
Multas Administrativas, Contratuais e Judiciais							0,00
Indenizações, Restituições e Ressarcimentos							0,00
Bens, Direitos e Valores Incorporados ao Patrimônio Público							0,00
Demais Receitas Correntes							0,00
RECEITAS DE CAPITAL	0,00	0,00	0,00		0,00		0,00
OPERAÇÕES DE CRÉDITO	0,00	0,00	0,00		0,00		0,00
Operações de Crédito - Mercado Interno							0,00
Operações de Crédito - Mercado Externo							0,00
ALIENAÇÃO DE BENS	0,00	0,00	0,00		0,00		0,00
Alienação de Bens Móveis							0,00
Alienação de Bens Imóveis							0,00
Alienação de Bens Intangíveis							0,00
AMORTIZAÇÕES DE EMPRÉSTIMOS							0,00
TRANSFERÊNCIAS DE CAPITAL	0,00	0,00	0,00		0,00		0,00
Transferências da União e de suas Entidades							0,00
Transferências dos Estados e do Distrito Federal e de suas Entidades							0,00
Transferências dos Municípios e de suas Entidades							0,00
Transferências de Instituições Privadas							0,00
Transferências de Outras Instituições Públicas							0,00
Transferências do Exterior							0,00
Transferências de Pessoas Físicas							0,00
Transferências Provenientes de Depósitos Não Identificados							0,00
OUTRAS RECEITAS DE CAPITAL	0,00	0,00	0,00		0,00		0,00
Integralização do Capital Social							0,00

 <p>Sistema de Informações Contábeis e Fiscais do Setor Público Brasileiro TESOURO NACIONAL</p>	<b>Relatório Resumido de Execução Orçamentária</b>
	<b>Prefeitura Municipal de Valença - BA (Poder Executivo)</b>
	<b>Orçamentos Fiscal e da Seguridade Social</b>
	<b>CNPJ:</b>
	<b>Exercício: 2019</b>
	<b>Período de referência: 2º bimestre</b>

Receitas Intra Orçamentárias	Estágios da Receita Intra-Orçamentária						SALDO (a-c)
	PREVISÃO INICIAL	PREVISÃO ATUALIZADA (a)	RECEITAS REALIZADAS				
			No Bimestre (b)	% (b/a)	Até o Bimestre (c)	% (c/a)	
Remuneração das Disponibilidades do Tesouro							
Resgate de Títulos do Tesouro							
Demais Receitas de Capital							

**RREO-Anexo 01 | Tabela 1.0 - Balanço Orçamentário**

Despesas Intra Orçamentárias	Estágios da Despesa Intra-Orçamentária									
	DOTAÇÃO INICIAL (g)	DOTAÇÃO ATUALIZADA (e)	DESPESAS EMPENHADAS NO BIMESTRE	DESPESAS EMPENHADAS ATÉ O BIMESTRE (f)	SALDO (g) = (e-f)	DESPESAS LIQUIDADAS NO BIMESTRE	DESPESAS LIQUIDADAS ATÉ O BIMESTRE (h)	SALDO (i) = (e-h)	DESPESAS PAGAS ATÉ O BIMESTRE (j)	INSCRITAS EM RESTOS A PAGAR NÃO PROCESSADOS (k)
<b>Despesas Intra Orçamentárias</b>	-	-	-	-	-	-	-	-	-	-
DESPESAS (INTRA-ORÇAMENTÁRIAS) (d)	101.520,19	73.520,19	0,00	46.212,70	27.307,49	7.548,81	14.965,32	58.554,87	12.678,87	0,00
DESPESAS CORRENTES	101.520,19	73.520,19	0,00	46.212,70	27.307,49	7.548,81	14.965,32	58.554,87	12.678,87	0,00
PESSOAL E ENCARGOS SOCIAIS					0,00			0,00		
JUROS E ENCARGOS DA DÍVIDA		250,00			250,00			250,00		
OUTRAS DESPESAS CORRENTES	101.270,19	73.270,19	0,00	46.212,70	27.057,49	7.548,81	14.965,32	58.304,87	12.678,87	
DESPESAS DE CAPITAL	0,00	0,00	0,00	0,00	0,00	0,00	0,00	0,00	0,00	0,00
INVESTIMENTOS					0,00					
INVERSÕES FINANCEIRAS					0,00					
AMORTIZAÇÃO DA DÍVIDA					0,00					
RESERVA DE CONTINGÊNCIA					0,00					

PREFEITURA MUNICIPAL DE VALENÇA  
RELATÓRIO RESUMIDO DA EXECUÇÃO ORÇAMENTÁRIA  
**DEMONSTRATIVO DA EXECUÇÃO DAS DESPESAS POR FUNÇÃO/SUBFUNÇÃO**  
ORÇAMENTO FISCAL E DA SEGURIDADE SOCIAL  
JANEIRO A ABRIL DE 2019/ BIMESTRE MARÇO-ABRIL  
RREO - Anexo 2 (LRF, Art. 52, Inciso II, alínea "c")

Em Reais.

FUNÇÃO/SUBFUNÇÃO	DOTAÇÃO INICIAL	DOTAÇÃO ATUALIZADA (a)	DESPESAS EMPENHADAS			Saldo (c) = (a-b)	DESPESAS LIQUIDADAS			Saldo (e) = (a-d)	INSCRITAS EM RESTOS A PAGAR NÃO PROCESSADOS (f)
			No Bimestre	Até o Bimestre	%		No Bimestre	Até o Bimestre	%		
DESPESAS(EXCETO INTRA-ORÇAMENTÁRIAS) (I)	169.210.519,81	169.238.519,81	7.016.463,99	138.593.084,16	99,97	30.645.435,65	28.605.299,26	61.537.527,66	99,98	107.700.992,15	
<b>LEGISLATIVA</b>	<b>6.871.200,00</b>	<b>6.871.200,00</b>	<b>522.118,21</b>	<b>3.456.568,72</b>	<b>2,49</b>	<b>3.414.631,28</b>	<b>885.958,35</b>	<b>1.833.599,81</b>	<b>2,98</b>	<b>5.037.600,19</b>	
ADMINISTRAÇÃO GERAL	0,00	0,00	0,00	0,00	0,00	0,00	0,00	0,00	0,00	0,00	
AÇÃO LEGISLATIVA	6.871.200,00	6.871.200,00	522.118,21	3.456.568,72	2,49	3.414.631,28	885.958,35	1.833.599,81	2,98	5.037.600,19	
CONTROLE EXTERNO LEGISLATIVA	0,00	0,00	0,00	0,00	0,00	0,00	0,00	0,00	0,00	0,00	
Demais Subfunções	0,00	0,00	0,00	0,00	0,00	0,00	0,00	0,00	0,00	0,00	
<b>JUDICIÁRIA</b>	<b>2.213.025,00</b>	<b>2.813.025,00</b>	<b>450.000,00</b>	<b>2.792.360,00</b>	<b>2,01</b>	<b>20.665,00</b>	<b>788.323,39</b>	<b>1.487.504,85</b>	<b>2,42</b>	<b>1.325.520,15</b>	
AÇÃO JUDICIÁRIA	2.213.025,00	2.813.025,00	450.000,00	2.792.360,00	2,01	20.665,00	788.323,39	1.487.504,85	2,42	1.325.520,15	
DEFESA INTERESSE PÚBLICO NO PROCESSO JUDICIAL	0,00	0,00	0,00	0,00	0,00	0,00	0,00	0,00	0,00	0,00	
Demais Subfunções	0,00	0,00	0,00	0,00	0,00	0,00	0,00	0,00	0,00	0,00	
<b>ESSENCIAL À JUSTIÇA</b>	<b>0,00</b>	<b>0,00</b>	<b>0,00</b>	<b>0,00</b>	<b>0,00</b>	<b>0,00</b>	<b>0,00</b>	<b>0,00</b>	<b>0,00</b>	<b>0,00</b>	
DEFESA DA ORDEM JURÍDICA	0,00	0,00	0,00	0,00	0,00	0,00	0,00	0,00	0,00	0,00	
REPRESENTAÇÃO JUDICIAL E EXTRA JUDICIAL	0,00	0,00	0,00	0,00	0,00	0,00	0,00	0,00	0,00	0,00	
Demais Subfunções	0,00	0,00	0,00	0,00	0,00	0,00	0,00	0,00	0,00	0,00	
<b>ADMINISTRAÇÃO</b>	<b>20.602.260,14</b>	<b>20.441.603,27</b>	<b>897.572,61</b>	<b>18.062.080,10</b>	<b>13,03</b>	<b>2.379.523,17</b>	<b>3.811.305,38</b>	<b>9.442.185,10</b>	<b>15,34</b>	<b>10.999.418,17</b>	
PLANEJAMENTO E ORÇAMENTO	418.920,00	391.720,00	44.424,00	385.289,00	0,28	6.431,00	53.596,00	133.946,00	0,22	257.774,00	
ADMINISTRAÇÃO GERAL	13.739.681,80	13.995.842,93	566.696,56	11.963.938,36	8,63	2.031.904,57	2.588.214,82	6.949.851,86	11,29	7.045.991,07	
ADMINISTRAÇÃO FINANCEIRA	5.501.208,34	5.210.390,34	252.242,05	5.129.070,74	3,70	81.319,60	1.075.292,56	2.137.819,24	3,47	3.072.571,10	
CONTROLE INTERNO	173.310,00	173.310,00	0,00	141.000,00	0,10	32.310,00	22.476,00	55.952,00	0,09	117.358,00	
NORMATIZAÇÃO E FISCALIZAÇÃO	7.500,00	7.500,00	0,00	0,00	0,00	7.500,00	0,00	0,00	0,00	7.500,00	
TECNOLOGIA DA INFORMATIZAÇÃO	7.000,00	4.500,00	0,00	0,00	0,00	4.500,00	0,00	0,00	0,00	4.500,00	
ORDENAMENTO TERRITORIAL	56.500,00	6.500,00	0,00	0,00	0,00	6.500,00	0,00	0,00	0,00	6.500,00	
FORMAÇÃO DE RECURSOS HUMANOS	55.000,00	5.000,00	0,00	0,00	0,00	5.000,00	0,00	0,00	0,00	5.000,00	
ADMINISTRAÇÃO DE RECEITAS	0,00	0,00	0,00	0,00	0,00	0,00	0,00	0,00	0,00	0,00	
ADMINISTRAÇÃO DE CONCESSÕES	0,00	0,00	0,00	0,00	0,00	0,00	0,00	0,00	0,00	0,00	
COMUNICAÇÃO SOCIAL	142.440,00	132.440,00	20.000,00	50.000,00	0,04	82.440,00	12.780,00	20.300,00	0,03	112.140,00	
Demais Subfunções	500.700,00	514.400,00	14.210,00	392.782,00	0,28	121.618,00	58.946,00	144.316,00	0,23	370.084,00	
<b>DEFESA NACIONAL</b>	<b>0,00</b>	<b>0,00</b>	<b>0,00</b>	<b>0,00</b>	<b>0,00</b>	<b>0,00</b>	<b>0,00</b>	<b>0,00</b>	<b>0,00</b>	<b>0,00</b>	
DEFESA ÁREA	0,00	0,00	0,00	0,00	0,00	0,00	0,00	0,00	0,00	0,00	

Sistema Desenvolvido pela ST Consultoria Ltda. (71) 3503-5400

Continua (1/9)

PREFEITURA MUNICIPAL DE VALENÇA  
RELATÓRIO RESUMIDO DA EXECUÇÃO ORÇAMENTÁRIA  
**DEMONSTRATIVO DA EXECUÇÃO DAS DESPESAS POR FUNÇÃO/SUBFUNÇÃO**  
ORÇAMENTO FISCAL E DA SEGURIDADE SOCIAL  
JANEIRO A ABRIL DE 2019/ BIMESTRE MARÇO-ABRIL  
RREO - Anexo 2 (LRF, Art. 52, Inciso II, alínea "c")

Em Reais.

FUNÇÃO/SUBFUNÇÃO	DOTAÇÃO INICIAL	DOTAÇÃO ATUALIZADA (a)	DESPESAS EMPENHADAS			Saldo (c) = (a-b)	DESPESAS LIQUIDADAS			Saldo (e) = (a-d)	INSCRITAS EM RESTOS A PAGAR NÃO PROCESSADOS (f)
			No Bimestre	Até o Bimestre	%		No Bimestre	Até o Bimestre	%		
DEFESA NAVAL	0,00	0,00	0,00	0,00	0,00	0,00	0,00	0,00	0,00	0,00	
DEFESA TERRESTRE	0,00	0,00	0,00	0,00	0,00	0,00	0,00	0,00	0,00	0,00	
Demais Subfunções	0,00	0,00	0,00	0,00	0,00	0,00	0,00	0,00	0,00	0,00	
<b>SEGURANÇA PÚBLICA</b>	<b>16.905,00</b>	<b>16.905,00</b>	<b>0,00</b>	<b>0,00</b>	<b>0,00</b>	<b>16.905,00</b>	<b>0,00</b>	<b>0,00</b>	<b>0,00</b>	<b>16.905,00</b>	
POLICIAMENTO	0,00	0,00	0,00	0,00	0,00	0,00	0,00	0,00	0,00	0,00	
DEFESA CIVIL	16.905,00	16.905,00	0,00	0,00	0,00	16.905,00	0,00	0,00	0,00	16.905,00	
INFORMAÇÃO E INTELIGÊNCIA	0,00	0,00	0,00	0,00	0,00	0,00	0,00	0,00	0,00	0,00	
Demais Subfunções	0,00	0,00	0,00	0,00	0,00	0,00	0,00	0,00	0,00	0,00	
<b>RELAÇÕES EXTERIORES</b>	<b>0,00</b>	<b>0,00</b>	<b>0,00</b>	<b>0,00</b>	<b>0,00</b>	<b>0,00</b>	<b>0,00</b>	<b>0,00</b>	<b>0,00</b>	<b>0,00</b>	
RELAÇÕES DIPLOMÁTICAS	0,00	0,00	0,00	0,00	0,00	0,00	0,00	0,00	0,00	0,00	
COOPERAÇÃO INTERNACIONAL	0,00	0,00	0,00	0,00	0,00	0,00	0,00	0,00	0,00	0,00	
Demais Subfunções	0,00	0,00	0,00	0,00	0,00	0,00	0,00	0,00	0,00	0,00	
<b>ASSISTÊNCIA SOCIAL</b>	<b>6.764.724,00</b>	<b>6.690.724,00</b>	<b>678.312,02</b>	<b>5.071.837,47</b>	<b>3,66</b>	<b>1.618.886,53</b>	<b>1.063.207,37</b>	<b>2.528.428,87</b>	<b>4,11</b>	<b>4.162.295,13</b>	
ADMINISTRAÇÃO GERAL	2.752.920,00	2.818.524,04	340.450,32	2.605.616,78	1,88	212.907,26	541.598,18	1.346.747,04	2,19	1.471.777,00	
ASSISTÊNCIA AO IDOSO	37.000,00	37.000,00	-1.060,00	740,00	0,00	36.260,00	140,00	740,00	0,00	36.260,00	
ASSISTÊNCIA AO PORTADOR DE DEFICIÊNCIA	27.000,00	24.000,00	0,00	0,00	0,00	24.000,00	0,00	0,00	0,00	24.000,00	
ASSISTÊNCIA À CRIANÇA E AO ADOLESCENTE	692.588,00	657.588,00	800,00	151.392,72	0,11	506.195,28	16.364,37	51.460,10	0,08	606.127,90	
ASSISTÊNCIA COMUNITÁRIA	3.017.634,00	2.960.029,96	338.121,70	2.192.897,97	1,58	767.131,99	482.825,86	1.084.262,16	1,76	1.875.767,80	
Demais Subfunções	237.582,00	193.582,00	0,00	121.190,00	0,09	72.392,00	22.278,96	45.219,57	0,07	148.362,43	
<b>PREVIDÊNCIA SOCIAL</b>	<b>0,00</b>	<b>0,00</b>	<b>0,00</b>	<b>0,00</b>	<b>0,00</b>	<b>0,00</b>	<b>0,00</b>	<b>0,00</b>	<b>0,00</b>	<b>0,00</b>	
PREVIDÊNCIA BÁSICA	0,00	0,00	0,00	0,00	0,00	0,00	0,00	0,00	0,00	0,00	
PREVIDÊNCIA REGIME ESTATUTÁRIO	0,00	0,00	0,00	0,00	0,00	0,00	0,00	0,00	0,00	0,00	
PREVIDÊNCIA COMPLEMENTAR	0,00	0,00	0,00	0,00	0,00	0,00	0,00	0,00	0,00	0,00	
PREVIDÊNCIA ESPECIAL	0,00	0,00	0,00	0,00	0,00	0,00	0,00	0,00	0,00	0,00	
Demais Subfunções	0,00	0,00	0,00	0,00	0,00	0,00	0,00	0,00	0,00	0,00	
<b>SAÚDE</b>	<b>22.288.589,81</b>	<b>22.353.589,81</b>	<b>1.029.556,76</b>	<b>20.244.072,70</b>	<b>14,60</b>	<b>2.109.517,11</b>	<b>4.492.088,38</b>	<b>10.590.331,90</b>	<b>17,21</b>	<b>11.763.257,91</b>	
ADMINISTRAÇÃO GERAL	6.634.277,81	5.508.761,68	281.085,96	5.284.953,67	3,81	223.808,01	1.184.929,64	3.323.410,47	5,40	2.185.351,21	
ATENÇÃO BÁSICA	10.921.619,00	10.773.161,92	195.521,18	9.369.381,40	6,76	1.403.780,52	2.029.289,74	4.613.643,63	7,50	6.159.518,29	

Sistema Desenvolvido pela ST Consultoria Ltda. (71) 3503-5400

Continua (2/9)



PREFEITURA MUNICIPAL DE VALENÇA  
RELATÓRIO RESUMIDO DA EXECUÇÃO ORÇAMENTÁRIA  
**DEMONSTRATIVO DA EXECUÇÃO DAS DESPESAS POR FUNÇÃO/SUBFUNÇÃO**  
ORÇAMENTO FISCAL E DA SEGURIDADE SOCIAL  
JANEIRO A ABRIL DE 2019/ BIMESTRE MARÇO-ABRIL  
RREO - Anexo 2 (LRF, Art. 52, Inciso II, alínea "c")

Em Reais.

FUNÇÃO/SUBFUNÇÃO	DOTAÇÃO INICIAL	DOTAÇÃO ATUALIZADA (a)	DESPESAS EMPENHADAS			Saldo (c) = (a-b)	DESPESAS LIQUIDADAS			Saldo (e) = (a-d)	INSCRITAS EM RESTOS A PAGAR NÃO PROCESSADOS (f)
			No Bimestre	Até o Bimestre	%		No Bimestre	Até o Bimestre	%		
ASSISTÊNCIA HOSPITALAR E AMBULATORIAL	2.402.624,00	3.467.461,13	526.949,62	3.246.741,70	2,34	220.719,43	794.343,89	1.547.261,98	2,51	1.920.199,15	
SUORTE PROFILÁTICO E TERAPEÚTICO	530.306,00	460.306,00	5.000,00	379.500,00	0,27	80.806,00	107.879,65	181.995,23	0,30	278.310,77	
VIGILÂNCIA SANITÁRIA	203.159,00	434.159,00	13.000,00	423.000,00	0,31	11.159,00	54.315,63	108.478,49	0,18	325.680,51	
VIGILÂNCIA EPIDEMIOLÓGICA	1.452.904,00	1.606.540,08	8.000,00	1.538.495,93	1,11	68.044,15	321.329,83	815.542,10	1,32	790.997,98	
ALIMENTAÇÃO E NUTRIÇÃO	0,00	0,00	0,00	0,00	0,00	0,00	0,00	0,00	0,00	0,00	
Demais Subfunções	143.700,00	103.200,00	0,00	2.000,00	0,00	101.200,00	0,00	0,00	0,00	103.200,00	
<b>TRABALHO</b>	<b>6.500,00</b>	<b>2.500,00</b>	<b>0,00</b>	<b>0,00</b>	<b>0,00</b>	<b>2.500,00</b>	<b>0,00</b>	<b>0,00</b>	<b>0,00</b>	<b>2.500,00</b>	
PROTEÇÃO E BENEFÍCIOS AO TRABALHADOR	0,00	0,00	0,00	0,00	0,00	0,00	0,00	0,00	0,00	0,00	
RELAÇÃO DE TRABALHO	0,00	0,00	0,00	0,00	0,00	0,00	0,00	0,00	0,00	0,00	
EMPREGABILIDADE	0,00	0,00	0,00	0,00	0,00	0,00	0,00	0,00	0,00	0,00	
FOMENTO AO TRABALHO	6.500,00	2.500,00	0,00	0,00	0,00	2.500,00	0,00	0,00	0,00	2.500,00	
Demais Subfunções	0,00	0,00	0,00	0,00	0,00	0,00	0,00	0,00	0,00	0,00	
<b>EDUCAÇÃO</b>	<b>67.789.375,93</b>	<b>68.039.675,93</b>	<b>1.959.488,72</b>	<b>61.891.332,56</b>	<b>44,64</b>	<b>6.148.343,37</b>	<b>11.757.797,56</b>	<b>23.662.321,66</b>	<b>38,44</b>	<b>44.377.354,27</b>	
ADMINISTRAÇÃO GERAL	1.457.761,86	3.143.391,69	195.708,52	3.088.685,91	2,23	54.705,78	342.661,08	2.327.368,67	3,78	816.023,02	
ENSINO FUNDAMENTAL	51.735.099,08	50.668.589,74	9.542,00	49.335.510,88	35,59	1.333.078,86	8.524.201,18	17.326.152,07	28,15	33.342.437,67	
ENSINO MÉDIO	0,00	0,00	0,00	0,00	0,00	0,00	0,00	0,00	0,00	0,00	
ENSINO PROFISSIONAL	0,00	0,00	0,00	0,00	0,00	0,00	0,00	0,00	0,00	0,00	
ENSINO SUPERIOR	0,00	0,00	0,00	0,00	0,00	0,00	0,00	0,00	0,00	0,00	
EDUCAÇÃO INFANTIL	7.042.879,84	6.689.500,20	340.088,20	6.048.313,52	4,36	641.186,68	1.008.561,93	2.046.198,15	3,32	4.643.302,05	
EDUCAÇÃO DE JOVENS E ADULTOS	203.430,00	116.430,00	0,00	0,00	0,00	116.430,00	0,00	0,00	0,00	116.430,00	
EDUCAÇÃO ESPECIAL	0,00	0,00	0,00	0,00	0,00	0,00	0,00	0,00	0,00	0,00	
EDUCAÇÃO BÁSICA	5.460.859,00	5.444.918,15	1.004.150,00	1.681.761,49	1,21	3.763.156,66	1.374.162,72	1.401.805,72	2,28	4.043.112,43	
Demais Subfunções	1.889.346,15	1.976.846,15	410.000,00	1.737.060,76	1,25	239.785,39	508.210,65	560.797,05	0,91	1.416.049,10	
<b>CULTURA</b>	<b>1.032.568,00</b>	<b>923.068,00</b>	<b>12.000,00</b>	<b>356.150,00</b>	<b>0,26</b>	<b>566.918,00</b>	<b>43.259,26</b>	<b>105.377,96</b>	<b>0,17</b>	<b>817.690,04</b>	
ADMINISTRAÇÃO GERAL	304.919,00	304.919,00	0,00	235.540,00	0,17	69.379,00	34.349,26	71.533,26	0,12	233.385,74	
PATRIMÔNIO HISTÓRICO ARTÍSTICO E ARQUEOLÓGICO	64.500,00	64.500,00	0,00	0,00	0,00	64.500,00	0,00	0,00	0,00	64.500,00	
DIFUSÃO CULTURAL	596.081,00	486.581,00	12.000,00	120.610,00	0,09	365.971,00	8.910,00	33.844,70	0,05	452.736,30	
Demais Subfunções	67.068,00	67.068,00	0,00	0,00	0,00	67.068,00	0,00	0,00	0,00	67.068,00	

Sistema Desenvolvido pela ST Consultoria Ltda. (71) 3503-5400

Continua (3/9)

PREFEITURA MUNICIPAL DE VALENÇA  
RELATÓRIO RESUMIDO DA EXECUÇÃO ORÇAMENTÁRIA  
**DEMONSTRATIVO DA EXECUÇÃO DAS DESPESAS POR FUNÇÃO/SUBFUNÇÃO**  
ORÇAMENTO FISCAL E DA SEGURIDADE SOCIAL  
JANEIRO A ABRIL DE 2019/ BIMESTRE MARÇO-ABRIL  
RREO - Anexo 2 (LRF, Art. 52, Inciso II, alínea "c")

Em Reais.

FUNÇÃO/SUBFUNÇÃO	DOTAÇÃO INICIAL	DOTAÇÃO ATUALIZADA (a)	DESPESAS EMPENHADAS			Saldo (c) = (a-b)	DESPESAS LIQUIDADAS			Saldo (e) = (a-d)	INSCRITAS EM RESTOS A PAGAR NÃO PROCESSADOS (f)
			No Bimestre	Até o Bimestre	%		No Bimestre	Até o Bimestre	%		
<b>DIREITOS DA CIDADANIA</b>	<b>0,00</b>	<b>0,00</b>	<b>0,00</b>	<b>0,00</b>	<b>0,00</b>	<b>0,00</b>	<b>0,00</b>	<b>0,00</b>	<b>0,00</b>	<b>0,00</b>	
CUSTÓDIA E REINTEGRAÇÃO SOCIAL	0,00	0,00	0,00	0,00	0,00	0,00	0,00	0,00	0,00	0,00	
Demais Subfunções	0,00	0,00	0,00	0,00	0,00	0,00	0,00	0,00	0,00	0,00	
<b>URBANISMO</b>	<b>8.422.482,78</b>	<b>7.575.239,65</b>	<b>367.433,96</b>	<b>3.630.107,34</b>	<b>2,62</b>	<b>3.945.132,31</b>	<b>1.064.518,51</b>	<b>1.723.746,85</b>	<b>2,80</b>	<b>5.851.492,80</b>	
ADMINISTRAÇÃO GERAL	2.855.185,48	2.685.185,48	147.433,96	1.878.512,96	1,35	806.672,52	323.708,40	611.092,58	0,99	2.074.092,90	
INFRA-ESTRUTURA URBANA	3.131.027,30	2.283.784,17	89.000,00	301.000,00	0,22	1.982.784,17	135.795,54	173.210,91	0,28	2.110.573,26	
SERVIÇOS URBANOS	2.436.270,00	2.606.270,00	131.000,00	1.450.594,38	1,05	1.155.675,62	605.014,57	939.443,36	1,53	1.666.826,64	
TRANSPORTES COLETIVOS URBANOS	0,00	0,00	0,00	0,00	0,00	0,00	0,00	0,00	0,00	0,00	
Demais Subfunções	0,00	0,00	0,00	0,00	0,00	0,00	0,00	0,00	0,00	0,00	
<b>HABITAÇÃO</b>	<b>100.000,00</b>	<b>10.700,00</b>	<b>0,00</b>	<b>0,00</b>	<b>0,00</b>	<b>10.700,00</b>	<b>0,00</b>	<b>0,00</b>	<b>0,00</b>	<b>10.700,00</b>	
HABITAÇÃO RURAL	0,00	0,00	0,00	0,00	0,00	0,00	0,00	0,00	0,00	0,00	
HABITAÇÃO URBANA	100.000,00	10.700,00	0,00	0,00	0,00	10.700,00	0,00	0,00	0,00	10.700,00	
Demais Subfunções	0,00	0,00	0,00	0,00	0,00	0,00	0,00	0,00	0,00	0,00	
<b>SANEAMENTO</b>	<b>26.593.297,15</b>	<b>26.958.297,15</b>	<b>744.595,70</b>	<b>19.474.863,80</b>	<b>14,05</b>	<b>7.483.433,35</b>	<b>3.818.502,46</b>	<b>8.468.889,06</b>	<b>13,76</b>	<b>18.489.408,09</b>	
ADMINISTRAÇÃO GERAL	7.390.000,00	7.390.000,00	151.775,51	6.772.285,63	4,88	617.714,37	1.186.618,86	2.477.082,91	4,02	4.912.917,09	
SANEAMENTO BÁSICO RURAL	0,00	0,00	0,00	0,00	0,00	0,00	0,00	0,00	0,00	0,00	
SANEAMENTO BÁSICO URBANO	19.173.297,15	19.538.297,15	592.820,19	12.702.578,17	9,16	6.835.718,98	2.631.883,60	5.991.806,15	9,73	13.546.491,00	
Demais Subfunções	30.000,00	30.000,00	0,00	0,00	0,00	30.000,00	0,00	0,00	0,00	30.000,00	
<b>GESTÃO AMBIENTAL</b>	<b>653.304,00</b>	<b>704.546,70</b>	<b>2.812,21</b>	<b>473.197,04</b>	<b>0,34</b>	<b>231.349,66</b>	<b>79.142,93</b>	<b>183.542,97</b>	<b>0,30</b>	<b>521.003,73</b>	
ADMINISTRAÇÃO GERAL	497.554,00	538.796,70	-4.187,79	449.197,04	0,32	89.599,66	71.141,91	175.541,95	0,29	363.254,75	
PRESERVAÇÃO E CONSERVAÇÃO AMBIENTAL	117.750,00	137.750,00	7.000,00	24.000,00	0,02	113.750,00	8.001,02	8.001,02	0,01	129.748,98	
CONTROLE AMBIENTAL	8.000,00	8.000,00	0,00	0,00	0,00	8.000,00	0,00	0,00	0,00	8.000,00	
RECUPERAÇÃO DE ÁREAS DEGRADADAS	0,00	0,00	0,00	0,00	0,00	0,00	0,00	0,00	0,00	0,00	
RECURSOS HÍDRICOS	0,00	0,00	0,00	0,00	0,00	0,00	0,00	0,00	0,00	0,00	
METEOROLOGIA	0,00	0,00	0,00	0,00	0,00	0,00	0,00	0,00	0,00	0,00	
Demais Subfunções	30.000,00	20.000,00	0,00	0,00	0,00	20.000,00	0,00	0,00	0,00	20.000,00	
<b>CIÊNCIA E TECNOLOGIA</b>	<b>0,00</b>	<b>0,00</b>	<b>0,00</b>	<b>0,00</b>	<b>0,00</b>	<b>0,00</b>	<b>0,00</b>	<b>0,00</b>	<b>0,00</b>	<b>0,00</b>	
Demais Subfunções	0,00	0,00	0,00	0,00	0,00	0,00	0,00	0,00	0,00	0,00	

Sistema Desenvolvido pela ST Consultoria Ltda. (71) 3503-5400

Continua (4/9)

PREFEITURA MUNICIPAL DE VALENÇA  
RELATÓRIO RESUMIDO DA EXECUÇÃO ORÇAMENTÁRIA  
**DEMONSTRATIVO DA EXECUÇÃO DAS DESPESAS POR FUNÇÃO/SUBFUNÇÃO**  
ORÇAMENTO FISCAL E DA SEGURIDADE SOCIAL  
JANEIRO A ABRIL DE 2019/ BIMESTRE MARÇO-ABRIL  
RREO - Anexo 2 (LRF, Art. 52, Inciso II, alínea "c")

Em Reais.

FUNÇÃO/SUBFUNÇÃO	DOTAÇÃO INICIAL	DOTAÇÃO ATUALIZADA (a)	DESPESAS EMPENHADAS			Saldo (c) = (a-b)	DESPESAS LIQUIDADAS			Saldo (e) = (a-d)	INSCRITAS EM RESTOS A PAGAR NÃO PROCESSADOS (f)
			No Bimestre	Até o Bimestre	%		No Bimestre	Até o Bimestre	%		
<b>AGRICULTURA</b>	<b>885.759,00</b>	<b>912.521,60</b>	<b>-2.910,00</b>	<b>515.952,00</b>	<b>0,37</b>	<b>396.569,60</b>	<b>74.875,61</b>	<b>183.615,33</b>	<b>0,30</b>	<b>728.906,27</b>	
ADMINISTRAÇÃO GERAL	660.544,00	687.306,60	-2.910,00	515.952,00	0,37	171.354,60	74.875,61	183.615,33	0,30	503.691,27	
ABASTECIMENTO	47.500,00	47.500,00	0,00	0,00	0,00	47.500,00	0,00	0,00	0,00	47.500,00	
EXTENSÃO RURAL	146.215,00	146.215,00	0,00	0,00	0,00	146.215,00	0,00	0,00	0,00	146.215,00	
IRRIGAÇÃO	0,00	0,00	0,00	0,00	0,00	0,00	0,00	0,00	0,00	0,00	
PROMOÇÃO DA PRODUÇÃO AGROPECUÁRIA	0,00	0,00	0,00	0,00	0,00	0,00	0,00	0,00	0,00	0,00	
DEFESA AGROPECUÁRIA	0,00	0,00	0,00	0,00	0,00	0,00	0,00	0,00	0,00	0,00	
Demais Subfunções	31.500,00	31.500,00	0,00	0,00	0,00	31.500,00	0,00	0,00	0,00	31.500,00	
<b>ORGANIZAÇÃO AGRÁRIA</b>	<b>0,00</b>	<b>0,00</b>	<b>0,00</b>	<b>0,00</b>	<b>0,00</b>	<b>0,00</b>	<b>0,00</b>	<b>0,00</b>	<b>0,00</b>	<b>0,00</b>	
REFORMA AGRÁRIA	0,00	0,00	0,00	0,00	0,00	0,00	0,00	0,00	0,00	0,00	
COLONIZAÇÃO	0,00	0,00	0,00	0,00	0,00	0,00	0,00	0,00	0,00	0,00	
Demais Subfunções	0,00	0,00	0,00	0,00	0,00	0,00	0,00	0,00	0,00	0,00	
<b>INDÚSTRIA</b>	<b>482.167,00</b>	<b>482.167,00</b>	<b>0,00</b>	<b>231.943,00</b>	<b>0,17</b>	<b>250.224,00</b>	<b>36.784,92</b>	<b>82.465,90</b>	<b>0,13</b>	<b>399.701,10</b>	
ADMINISTRAÇÃO GERAL	284.167,00	284.167,00	0,00	231.943,00	0,17	52.224,00	36.784,92	82.465,90	0,13	201.701,10	
PROMOÇÃO INDUSTRIAL	73.000,00	73.000,00	0,00	0,00	0,00	73.000,00	0,00	0,00	0,00	73.000,00	
PRODUÇÃO INDUSTRIAL	125.000,00	125.000,00	0,00	0,00	0,00	125.000,00	0,00	0,00	0,00	125.000,00	
MINERAÇÃO	0,00	0,00	0,00	0,00	0,00	0,00	0,00	0,00	0,00	0,00	
PROPRIEDADE INDUSTRIAL	0,00	0,00	0,00	0,00	0,00	0,00	0,00	0,00	0,00	0,00	
NORMALIZAÇÃO E QUALIDADE	0,00	0,00	0,00	0,00	0,00	0,00	0,00	0,00	0,00	0,00	
Demais Subfunções	0,00	0,00	0,00	0,00	0,00	0,00	0,00	0,00	0,00	0,00	
<b>COMÉRCIO E SERVIÇOS</b>	<b>246.540,00</b>	<b>246.540,00</b>	<b>0,00</b>	<b>90.000,00</b>	<b>0,06</b>	<b>156.540,00</b>	<b>15.000,00</b>	<b>30.000,00</b>	<b>0,05</b>	<b>216.540,00</b>	
PROMOÇÃO COMERCIAL	21.600,00	21.600,00	0,00	0,00	0,00	21.600,00	0,00	0,00	0,00	21.600,00	
COMERCIALIZAÇÃO	11.250,00	11.250,00	0,00	0,00	0,00	11.250,00	0,00	0,00	0,00	11.250,00	
COMÉRCIO EXTERIOR	0,00	0,00	0,00	0,00	0,00	0,00	0,00	0,00	0,00	0,00	
SERVIÇOS FINANCEIROS	0,00	0,00	0,00	0,00	0,00	0,00	0,00	0,00	0,00	0,00	
TURISMO	50.615,00	50.615,00	0,00	0,00	0,00	50.615,00	0,00	0,00	0,00	50.615,00	
Demais Subfunções	163.075,00	163.075,00	0,00	90.000,00	0,06	73.075,00	15.000,00	30.000,00	0,05	133.075,00	
<b>COMUNICAÇÕES</b>	<b>0,00</b>	<b>0,00</b>	<b>0,00</b>	<b>0,00</b>	<b>0,00</b>	<b>0,00</b>	<b>0,00</b>	<b>0,00</b>	<b>0,00</b>	<b>0,00</b>	

Sistema Desenvolvido pela ST Consultoria Ltda. (71) 3503-5400

Continua (5/9)

PREFEITURA MUNICIPAL DE VALENÇA  
RELATÓRIO RESUMIDO DA EXECUÇÃO ORÇAMENTÁRIA  
**DEMONSTRATIVO DA EXECUÇÃO DAS DESPESAS POR FUNÇÃO/SUBFUNÇÃO**  
ORÇAMENTO FISCAL E DA SEGURIDADE SOCIAL  
JANEIRO A ABRIL DE 2019/ BIMESTRE MARÇO-ABRIL  
RREO - Anexo 2 (LRF, Art. 52, Inciso II, alínea "c")

Em Reais.

FUNÇÃO/SUBFUNÇÃO	DOTAÇÃO INICIAL	DOTAÇÃO ATUALIZADA (a)	DESPESAS EMPENHADAS			Saldo (c) = (a-b)	DESPESAS LIQUIDADAS			Saldo (e) = (a-d)	INSCRITAS EM RESTOS A PAGAR NÃO PROCESSADOS (f)
			No Bimestre	Até o Bimestre	%		No Bimestre	Até o Bimestre	%		
COMUNICAÇÕES POSTAIS	0,00	0,00	0,00	0,00	0,00	0,00	0,00	0,00	0,00	0,00	
TELECOMUNICAÇÕES	0,00	0,00	0,00	0,00	0,00	0,00	0,00	0,00	0,00	0,00	
Demais Subfunções	0,00	0,00	0,00	0,00	0,00	0,00	0,00	0,00	0,00	0,00	
<b>ENERGIA</b>	<b>0,00</b>	<b>0,00</b>	<b>0,00</b>	<b>0,00</b>	<b>0,00</b>	<b>0,00</b>	<b>0,00</b>	<b>0,00</b>	<b>0,00</b>	<b>0,00</b>	
CONSERVAÇÃO DE ENERGIA	0,00	0,00	0,00	0,00	0,00	0,00	0,00	0,00	0,00	0,00	
ENERGIA ELÉTRICA	0,00	0,00	0,00	0,00	0,00	0,00	0,00	0,00	0,00	0,00	
COMBUSTÍVEIS MINERAIS	0,00	0,00	0,00	0,00	0,00	0,00	0,00	0,00	0,00	0,00	
BIOCOMBUSTÍVEIS	0,00	0,00	0,00	0,00	0,00	0,00	0,00	0,00	0,00	0,00	
Demais Subfunções	0,00	0,00	0,00	0,00	0,00	0,00	0,00	0,00	0,00	0,00	
<b>TRANSPORTE</b>	<b>3.538.279,00</b>	<b>3.563.573,70</b>	<b>351.483,80</b>	<b>2.055.519,43</b>	<b>1,48</b>	<b>1.508.054,27</b>	<b>629.280,81</b>	<b>1.122.974,05</b>	<b>1,82</b>	<b>2.440.599,65</b>	
ADMINISTRAÇÃO GERAL	1.882.388,00	1.985.388,00	110.183,80	1.610.219,43	1,16	375.168,57	253.554,81	745.022,46	1,21	1.240.365,54	
TRANSPORTE AÉREO	0,00	0,00	0,00	0,00	0,00	0,00	0,00	0,00	0,00	0,00	
TRANSPORTE RODOVIÁRIO	1.585.891,00	1.508.185,70	241.300,00	445.300,00	0,32	1.062.885,70	375.726,00	377.951,59	0,61	1.130.234,11	
TRANSPORTE FERROVIÁRIO	0,00	0,00	0,00	0,00	0,00	0,00	0,00	0,00	0,00	0,00	
TRANSPORTE HIDROVIÁRIO	0,00	0,00	0,00	0,00	0,00	0,00	0,00	0,00	0,00	0,00	
TRANSPORTES ESPECIAIS	0,00	0,00	0,00	0,00	0,00	0,00	0,00	0,00	0,00	0,00	
Demais Subfunções	70.000,00	70.000,00	0,00	0,00	0,00	70.000,00	0,00	0,00	0,00	70.000,00	
<b>DESPORTO E LAZER</b>	<b>229.000,00</b>	<b>158.100,00</b>	<b>4.000,00</b>	<b>27.100,00</b>	<b>0,02</b>	<b>131.000,00</b>	<b>3.781,00</b>	<b>8.542,88</b>	<b>0,01</b>	<b>149.557,12</b>	
DESPORTO DE RENDIMENTOS	0,00	0,00	0,00	0,00	0,00	0,00	0,00	0,00	0,00	0,00	
DESPORTO COMUNITÁRIO	218.000,00	147.100,00	4.000,00	27.100,00	0,02	120.000,00	3.781,00	8.542,88	0,01	138.557,12	
LAZER	0,00	0,00	0,00	0,00	0,00	0,00	0,00	0,00	0,00	0,00	
Demais Subfunções	11.000,00	11.000,00	0,00	0,00	0,00	11.000,00	0,00	0,00	0,00	11.000,00	
<b>ENCARGOS ESPECIAIS</b>	<b>270.000,00</b>	<b>270.000,00</b>	<b>0,00</b>	<b>220.000,00</b>	<b>0,16</b>	<b>50.000,00</b>	<b>41.473,33</b>	<b>84.000,47</b>	<b>0,14</b>	<b>185.999,53</b>	
REFINANCIAMENTO DA DÍVIDA INTERNA	0,00	0,00	0,00	0,00	0,00	0,00	0,00	0,00	0,00	0,00	
REFINANCIAMENTO DA DÍVIDA EXTERNA	0,00	0,00	0,00	0,00	0,00	0,00	0,00	0,00	0,00	0,00	
SERVIÇO DA DÍVIDA INTERNA	0,00	0,00	0,00	0,00	0,00	0,00	0,00	0,00	0,00	0,00	
SERVIÇO DA DÍVIDA EXTERNA	0,00	0,00	0,00	0,00	0,00	0,00	0,00	0,00	0,00	0,00	
OUTRAS TRANSFERÊNCIAS	0,00	0,00	0,00	0,00	0,00	0,00	0,00	0,00	0,00	0,00	

Sistema Desenvolvido pela ST Consultoria Ltda. (71) 3503-5400

Continua (6/9)

PREFEITURA MUNICIPAL DE VALENÇA  
RELATÓRIO RESUMIDO DA EXECUÇÃO ORÇAMENTÁRIA  
**DEMONSTRATIVO DA EXECUÇÃO DAS DESPESAS POR FUNÇÃO/SUBFUNÇÃO**  
ORÇAMENTO FISCAL E DA SEGURIDADE SOCIAL  
JANEIRO A ABRIL DE 2019/ BIMESTRE MARÇO-ABRIL  
RREO - Anexo 2 (LRF, Art. 52, Inciso II, alínea "c")

Em Reais.

FUNÇÃO/SUBFUNÇÃO	DOTAÇÃO INICIAL	DOTAÇÃO ATUALIZADA (a)	DESPESAS EMPENHADAS			Saldo (c) = (a-b)	DESPESAS LIQUIDADAS			Saldo (e) = (a-d)	INSCRITAS EM RESTOS A PAGAR NÃO PROCESSADOS (f)
			No Bimestre	Até o Bimestre	%		No Bimestre	Até o Bimestre	%		
OUTROS ENCARGOS ESPECIAIS	270.000,00	270.000,00	0,00	220.000,00	0,16	50.000,00	41.473,33	84.000,47	0,14	185.999,53	
TRANSFERÊNCIAS PARA A EDUCAÇÃO BÁSICA	0,00	0,00	0,00	0,00	0,00	0,00	0,00	0,00	0,00	0,00	0,00
Demais Subfunções	0,00	0,00	0,00	0,00	0,00	0,00	0,00	0,00	0,00	0,00	0,00
DESENVOLVIMENTO CIENTÍFICO	0,00	0,00	0,00	0,00	0,00	0,00	0,00	0,00	0,00	0,00	0,00
DESENVOLVIMENTO TECNOLÓGICO E ENGENHARIA	0,00	0,00	0,00	0,00	0,00	0,00	0,00	0,00	0,00	0,00	0,00
DIFUSÃO DO CONHECIMENTO CINÉTICO E TECNOLÓGICO	0,00	0,00	0,00	0,00	0,00	0,00	0,00	0,00	0,00	0,00	0,00
EXTRA ORÇAMENTÁRIA	0,00	0,00	0,00	0,00	0,00	0,00	0,00	0,00	0,00	0,00	0,00
RESERVA ORÇAMENTÁRIA DO RPPS	0,00	0,00	0,00	0,00	0,00	0,00	0,00	0,00	0,00	0,00	0,00
RECURSOS VETADOS	0,00	0,00	0,00	0,00	0,00	0,00	0,00	0,00	0,00	0,00	0,00
RESERVA DE CONTINGÊNCIA	204.543,00	204.543,00	0,00	0,00	0,00	204.543,00	0,00	0,00	0,00	204.543,00	
RESERVA DE CONTINGÊNCIA	204.543,00	204.543,00	0,00	0,00	0,00	204.543,00	0,00	0,00	0,00	204.543,00	
DESPESAS ( INTRA-ORÇAMENTÁRIAS) (II)	101.520,19	73.520,19	0,00	46.212,70	0,03	204.543,00	7.548,81	14.965,32	0,02	58.554,87	
<b>TOTAL (III) = (I + II)</b>	<b>169.312.040,00</b>	<b>169.312.040,00</b>	<b>7.016.463,99</b>	<b>138.639.296,86</b>	<b>100,00</b>	<b>30.672.743,14</b>	<b>28.612.848,07</b>	<b>61.552.492,98</b>	<b>100,00</b>	<b>107.759.547,02</b>	

PREFEITURA MUNICIPAL DE VALENÇA  
RELATÓRIO RESUMIDO DA EXECUÇÃO ORÇAMENTÁRIA  
**DEMONSTRATIVO DA EXECUÇÃO DAS DESPESAS POR FUNÇÃO/SUBFUNÇÃO**  
ORÇAMENTO FISCAL E DA SEGURIDADE SOCIAL  
JANEIRO A ABRIL DE 2019/ BIMESTRE MARÇO-ABRIL  
RREO - Anexo 2 (LRF, Art. 52, Inciso II, alínea "c")

Em Reais.

FUNÇÃO/SUBFUNÇÃO - INTRA-ORÇAMENTÁRIAS	DOTAÇÃO INICIAL	DOTAÇÃO ATUALIZADA (a)	DESPESAS EMPENHADAS			Saldo (c) = (a-b)	DESPESAS LIQUIDADAS			Saldo (e) = (a-d)	INSCRITAS EM RESTOS A PAGAR NÃO PROCESSADOS (f)
			No Bimestre	Até o Bimestre	%		No Bimestre	Até o Bimestre	%		
<b>DESPESAS ( INTRA-ORÇAMENTÁRIAS) (II)</b>	<b>101.520,19</b>	<b>73.520,19</b>	<b>0,00</b>	<b>46.212,70</b>	<b>0,03</b>	<b>204.543,00</b>	<b>7.548,81</b>	<b>14.965,32</b>	<b>0,02</b>	<b>58.554,87</b>	
<b>LEGISLATIVA</b>	<b>9.000,00</b>	<b>9.000,00</b>	<b>0,00</b>	<b>2.636,70</b>	<b>0,00</b>	<b>6.363,30</b>	<b>455,87</b>	<b>455,87</b>	<b>0,00</b>	<b>8.544,13</b>	
AÇÃO LEGISLATIVA	9.000,00	9.000,00	0,00	2.636,70	0,00	6.363,30	455,87	455,87	0,00	8.544,13	
<b>ADMINISTRAÇÃO</b>	<b>11.364,00</b>	<b>16.364,00</b>	<b>0,00</b>	<b>15.576,00</b>	<b>0,01</b>	<b>788,00</b>	<b>1.670,61</b>	<b>3.089,68</b>	<b>0,01</b>	<b>13.274,32</b>	
PLANEJAMENTO E ORÇAMENTO	188,00	188,00	0,00	0,00	0,00	188,00	0,00	0,00	0,00	188,00	
ADMINISTRAÇÃO GERAL	10.676,00	15.676,00	0,00	15.576,00	0,01	100,00	1.670,61	3.089,68	0,01	12.586,32	
ADMINISTRAÇÃO FINANCEIRA	250,00	250,00	0,00	0,00	0,00	250,00	0,00	0,00	0,00	250,00	
OUTROS ENCARGOS ESPECIAIS	250,00	250,00	0,00	0,00	0,00	250,00	0,00	0,00	0,00	250,00	
<b>ASSISTÊNCIA SOCIAL</b>	<b>33.700,00</b>	<b>22.700,00</b>	<b>0,00</b>	<b>12.000,00</b>	<b>0,01</b>	<b>10.700,00</b>	<b>1.483,56</b>	<b>4.966,33</b>	<b>0,01</b>	<b>17.733,67</b>	
ADMINISTRAÇÃO GERAL	20.000,00	16.000,00	0,00	12.000,00	0,01	4.000,00	1.483,56	4.966,33	0,01	11.033,67	
NORMATIZAÇÃO E FISCALIZAÇÃO	500,00	500,00	0,00	0,00	0,00	500,00	0,00	0,00	0,00	500,00	
ASSISTÊNCIA AO IDOSO	2.000,00	2.000,00	0,00	0,00	0,00	2.000,00	0,00	0,00	0,00	2.000,00	
ASSISTÊNCIA À CRIANÇA E AO ADOLESCENTE	200,00	200,00	0,00	0,00	0,00	200,00	0,00	0,00	0,00	200,00	
ASSISTÊNCIA COMUNITÁRIA	11.000,00	4.000,00	0,00	0,00	0,00	4.000,00	0,00	0,00	0,00	4.000,00	
<b>SAÚDE</b>	<b>30.824,19</b>	<b>15.824,19</b>	<b>0,00</b>	<b>9.400,00</b>	<b>0,01</b>	<b>6.424,19</b>	<b>1.446,77</b>	<b>3.243,22</b>	<b>0,01</b>	<b>12.580,97</b>	
ADMINISTRAÇÃO GERAL	20.000,00	5.000,00	0,00	1.500,00	0,00	3.500,00	180,06	369,95	0,00	4.630,05	
ATENÇÃO BÁSICA	6.812,19	6.812,19	0,00	6.000,00	0,00	812,19	884,39	2.176,71	0,00	4.635,48	
ASSISTÊNCIA HOSPITALAR E AMBULATORIAL	1.600,00	1.600,00	0,00	900,00	0,00	700,00	133,80	258,21	0,00	1.341,79	
SUPPORTO PROFILÁTICO E TERAPÊUTICO	500,00	500,00	0,00	0,00	0,00	500,00	0,00	0,00	0,00	500,00	
VIGILÂNCIA SANITÁRIA	200,00	200,00	0,00	0,00	0,00	200,00	0,00	0,00	0,00	200,00	
VIGILÂNCIA EPIDEMIOLÓGICA	1.712,00	1.712,00	0,00	1.000,00	0,00	712,00	248,52	438,35	0,00	1.273,65	
<b>EDUCAÇÃO</b>	<b>14.164,00</b>	<b>7.164,00</b>	<b>0,00</b>	<b>6.600,00</b>	<b>0,00</b>	<b>564,00</b>	<b>2.492,00</b>	<b>3.210,22</b>	<b>0,01</b>	<b>3.953,78</b>	
ADMINISTRAÇÃO GERAL	13.264,00	6.264,00	0,00	6.000,00	0,00	264,00	2.492,00	3.210,22	0,01	3.053,78	
ENSINO FUNDAMENTAL	600,00	600,00	0,00	600,00	0,00	0,00	0,00	0,00	0,00	600,00	
EDUCAÇÃO DE JOVENS E ADULTOS	300,00	300,00	0,00	0,00	0,00	300,00	0,00	0,00	0,00	300,00	
<b>URBANISMO</b>	<b>450,00</b>	<b>450,00</b>	<b>0,00</b>	<b>0,00</b>	<b>0,00</b>	<b>450,00</b>	<b>0,00</b>	<b>0,00</b>	<b>0,00</b>	<b>450,00</b>	
ADMINISTRAÇÃO GERAL	450,00	450,00	0,00	0,00	0,00	450,00	0,00	0,00	0,00	450,00	
<b>SANEAMENTO</b>	<b>500,00</b>	<b>500,00</b>	<b>0,00</b>	<b>0,00</b>	<b>0,00</b>	<b>500,00</b>	<b>0,00</b>	<b>0,00</b>	<b>0,00</b>	<b>500,00</b>	
SANEAMENTO BÁSICO URBANO	500,00	500,00	0,00	0,00	0,00	500,00	0,00	0,00	0,00	500,00	

Sistema Desenvolvido pela ST Consultoria Ltda. (71) 3503-5400

Continua (8/9)

PREFEITURA MUNICIPAL DE VALENÇA  
RELATÓRIO RESUMIDO DA EXECUÇÃO ORÇAMENTÁRIA  
**DEMONSTRATIVO DA EXECUÇÃO DAS DESPESAS POR FUNÇÃO/SUBFUNÇÃO**  
ORÇAMENTO FISCAL E DA SEGURIDADE SOCIAL  
JANEIRO A ABRIL DE 2019/ BIMESTRE MARÇO-ABRIL  
RREO - Anexo 2 (LRF, Art. 52, Inciso II, alínea "c")

Em Reais.

FUNÇÃO/SUBFUNÇÃO - INTRA-ORÇAMENTÁRIAS	DOTAÇÃO INICIAL	DOTAÇÃO ATUALIZADA (a)	DESPESAS EMPENHADAS			Saldo (c) = (a-b)	DESPESAS LIQUIDADAS			Saldo (e) = (a-d)	INSCRITAS EM RESTOS A PAGAR NÃO PROCESSADOS (f)
			No Bimestre	Até o Bimestre	%		No Bimestre	Até o Bimestre	%		
<b>GESTÃO AMBIENTAL</b>	<b>500,00</b>	<b>500,00</b>	<b>0,00</b>	<b>0,00</b>	0,00	500,00	<b>0,00</b>	<b>0,00</b>	<b>0,00</b>	500,00	
ADMINISTRAÇÃO GERAL	500,00	500,00	0,00	0,00	0,00	500,00	0,00	0,00	0,00	500,00	
<b>AGRICULTURA</b>	<b>100,00</b>	<b>100,00</b>	<b>0,00</b>	<b>0,00</b>	0,00	100,00	<b>0,00</b>	<b>0,00</b>	<b>0,00</b>	100,00	
ADMINISTRAÇÃO GERAL	100,00	100,00	0,00	0,00	0,00	100,00	0,00	0,00	0,00	100,00	
<b>TRANSPORTE</b>	<b>918,00</b>	<b>918,00</b>	<b>0,00</b>	<b>0,00</b>	0,00	918,00	<b>0,00</b>	<b>0,00</b>	<b>0,00</b>	918,00	
ADMINISTRAÇÃO GERAL	500,00	500,00	0,00	0,00	0,00	500,00	0,00	0,00	0,00	500,00	
TRANSPORTE RODOVIÁRIO	418,00	418,00	0,00	0,00	0,00	418,00	0,00	0,00	0,00	418,00	

FONTE:

\_\_\_\_\_  
**Ricardo Silva Moura**  
Prefeito Municipal  
411.704.235-15

\_\_\_\_\_  
Controle Interno

\_\_\_\_\_  
Contador(a)



**Relatório Resumido de Execução Orçamentária**  
**Prefeitura Municipal de Valença - BA (Poder Executivo)**  
**Orçamentos Fiscal e da Seguridade Social**  
**CNPJ:**  
**Exercício: 2019**  
**Período de referência: 2º bimestre**

**RREO-Anexo 03 | Tabela 3.2 - Demonstrativo da Receita Corrente Líquida - Municípios**

Especificação	Evolução da Receita Corrente Líquida												TOTAL (ÚLTIMOS 12 MESES)	PREVISÃO ATUALIZADA 2019
	EVOLUÇÃO DA RECEITA REALIZADA NOS ÚLTIMOS 12 MESES													
	<MR-11>	<MR-10>	<MR-9>	<MR-8>	<MR-7>	<MR-6>	<MR-5>	<MR-4>	<MR-3>	<MR-2>	<MR-1>	<MR-0>		
<b>RECEITAS CORRENTES (I)</b>	16.641.540,88	14.239.371,45	14.906.436,59	14.395.176,11	13.072.022,47	14.148.640,00	14.513.403,75	20.404.426,37	16.332.707,81	16.402.865,36	14.168.268,80	15.789.705,44	185.014.065,03	179.597.300,00
Impostos, Taxas e Contribuições de Melhoria	1.200.864,82	882.515,74	1.003.488,32	1.110.671,80	782.684,15	790.393,40	1.587.379,98	809.518,12	1.051.829,49	1.308.481,57	1.117.817,92	1.716.412,02	13.278.976,33	14.963.772,15
PTU	389.103,02	139.381,53	138.341,24	111.486,21	76.803,52	86.472,45	27.097,40	14.801,56	128.933,55	189.688,39	288.966,64	687.011,52	2.262.160,36	3.022.181,15
ISS	512.878,76	344.733,83	468.444,74	377.727,52	458.872,27	292.192,79	300.969,68	373.470,79	412.846,90	352.422,69	274.166,03	322.136,89	4.566.881,79	5.611.022,00
ITBI	22.387,69	37.184,99	101.204,82	38.796,26	27.010,98	67.296,17	29.812,07	39.224,88	28.213,10	41.188,86	58.431,21	34.726,71	520.426,44	909.748,00
IRRF	17.212,71	109.976,20	69.584,16	403.261,10	38.919,01	167.044,06	991.592,38	562.347,89	61.266,39	684.914,24	297.023,41	373.200,61	3.142.812,48	2.098.166,00
Outros Impostos, Taxas e Contribuições de Melhoria	238.741,58	281.082,19	205.213,38	187.351,62	180.288,77	173.390,93	257.548,47	219.882,51	412.550,55	287.127,45	260.315,73	398.216,09	3.081.624,25	3.484.465,00
Contribuições													0,00	
Receita Patrimonial	29.548,87	29.548,87	29.547,87	29.571,70	29.549,87	29.560,87	29.561,87	29.562,87	29,048,62	28,673,80	28,337,83	29,568,87	344,024,91	520,461,00
Rendimentos de Aplicação Financeira	29,548,87	29,548,87	29,547,87	29,571,70	29,549,87	29,560,87	29,561,87	29,562,87	29,048,62	28,673,80	28,337,83	29,568,87	344,024,91	520,461,00
Outras Receitas Patrimoniais					22,83								34,70	50,00
Receita Agropecuária													0,00	
Receita Industrial													0,00	
Receita de Serviços	1.491.811,88	1.484.051,45	1.523.341,40	1.518.142,15	1.433.409,59	1.606.276,29	1.510.776,73	1.637.337,40	1.786.128,84	1.711.623,88	1.629.944,88	1.734.438,39	19.027.892,66	18.465.000,00
Transferências Correntes	13.721.682,16	11.760.488,16	12.327.592,92	11.715.589,27	10.919.847,94	11.947.827,10	11.319.080,36	17.772.882,71	15.388.021,14	13.044.874,98	11.298.558,38	12.188.949,93	150.782.225,37	145.338.240,86
Cota-Parte do FPM	4.114.878,12	3.851.492,58	4.435.401,41	3.299.024,82	2.488.127,02	2.826.498,15	3.550.415,35	6.213.250,95	4.404.223,72	4.837.776,04	5.622.251,30	3.533.904,91	47.177.044,46	47.774.799,85
Cota-Parte do ICMS	1.611.710,44	1.315.098,94	1.698.030,68	1.363.183,89	1.597.242,19	1.844.818,84	1.399.808,80	2.697.880,83	1.146.702,25	1.452.872,94	1.516.597,07	1.843.496,89	19.486.443,36	16.319.402,00
Cota-Parte do PIS	283.939,01	281.863,82	317.004,90	319.996,59	258.108,01	303.458,93	290.597,26	205.752,80	184.600,61	176.482,22	169.796,88	204.677,81	2.892.462,00	2.482.477,80
Cota-Parte do ITR	379,23	155,70	196,77	877,81	2.450,01	9.107,71	1.037,17	3.068,62	1.929,44	2.782,20	2.257,22		890,03	24.829,91
Transferências da LC nº 87/1996	4.815,75	4.815,75	4.815,75	4.815,75	4.815,75	4.815,75	4.815,75	4.815,75					38.528,00	
Transferências da LC nº 87/1999	12.977,37	13.811,85	11.922,96	12.376,44	12.588,86	12.797,07	12.247,95	14.797,87	13.185,18	12.888,79	13.457,36	12.824,41	133.184,29	160.000,00
Transferências do FUNDEF	5.889.896,21	3.926.879,88	3.586.726,01	4.110.098,30	3.741.873,61	4.188.844,47	3.878.058,97	5.639.826,19	5.973.246,57	4.540.996,05	4.106.712,39	4.880.990,51	54.176.116,16	54.428.433,00
Outras Transferências Correntes	1.833.076,03	2.336.574,84	2.291.783,04	2.574.202,07	2.705.723,29	2.367.308,19	2.242.112,86	2.993.695,90	1.863.783,57	1.981.202,80	1.827.883,97	2.022.285,37	26.829.732,23	24.187.119,00
Outras Receitas Correntes	188.298,17	143.174,23	22.508,49	21.101,19	16.031,82	174.768,24	86.694,97	103.291,27	103.769,92	123.961,13	137.812,11	110.733,23	1.289.829,79	709.837,00
DEMOBILIZAÇÕES (II)	1.189.104,59	1.086.694,31	927.017,11	907.821,52	870.148,06	997.739,37	1.037.334,72	1.461.791,17	1.142.347,02	1.203.876,41	1.061.980,34	1.116.533,80	13.187.197,22	12.586.696,00
Contrib. do Servidor para o Plano de Previdência													0,00	
Compensação Financeira entre Regimes Previdenciários													0,00	
Destaque de Receita para Formação do FUNDEF	1.199.104,59	1.086.694,31	927.017,11	907.821,52	870.148,06	997.739,37	1.037.334,72	1.461.791,17	1.142.347,02	1.203.876,41	1.061.980,34	1.116.533,80	13.187.197,22	12.586.696,00
<b>RECEITA CORRENTE LÍQUIDA (III) = (I) + (II)</b>	15.442.436,49	13.152.717,14	13.979.419,48	13.397.694,59	12.202.374,41	13.150.900,83	13.478.159,03	18.962.645,20	15.186.360,79	15.108.689,56	13.106.288,46	14.673.171,64	171.827.87,81	167.000.000,00



PREFEITURA MUNICIPAL DE VALENÇA

Relatório Resumido da Execução Orçamentária

**DEMONSTRATIVO DAS RECEITAS E DESPESAS PREVIDENCIÁRIAS DO REGIME PRÓPRIO DE PREVIDÊNCIA DOS SERVIDORES**

Orçamento Fiscal e da Seguridade Social

JANEIRO A ABRIL / BIMESTRE MARÇO-ABRIL

RREO - Anexo 4 (LRF, Art. 53, inciso II)

Em Reais

PLANO PREVIDENCIÁRIO					
RECEITAS PREVIDENCIÁRIAS - RPPS	PREVISÃO INICIAL	PREVISÃO ATUALIZADA	RECEITAS REALIZADAS		
			Até o Bimestre / 2019	Até o Bimestre / 2018	
<b>RECEITAS CORRENTES (I)</b>	<b>0,00</b>	<b>0,00</b>	<b>0,00</b>	<b>0,00</b>	
Receita de Contribuições dos Segurados	0,00	0,00	0,00	0,00	
Civil	0,00	0,00	0,00	0,00	
Ativo	0,00	0,00	0,00	0,00	
Inativo	0,00	0,00	0,00	0,00	
Pensionista	0,00	0,00	0,00	0,00	
Militar	0,00	0,00	0,00	0,00	
Ativo	0,00	0,00	0,00	0,00	
Inativo	0,00	0,00	0,00	0,00	
Pensionista	0,00	0,00	0,00	0,00	
Receita de Contribuições Patronais	0,00	0,00	0,00	0,00	
Civil	0,00	0,00	0,00	0,00	
Ativo	0,00	0,00	0,00	0,00	
Inativo	0,00	0,00	0,00	0,00	
Pensionista	0,00	0,00	0,00	0,00	
Militar	0,00	0,00	0,00	0,00	
Ativo	0,00	0,00	0,00	0,00	
Inativo	0,00	0,00	0,00	0,00	
Pensionista	0,00	0,00	0,00	0,00	
Em Regime de Parcelamento de Débitos	0,00	0,00	0,00	0,00	
Receita Patrimonial	0,00	0,00	0,00	0,00	
Receitas Imobiliárias	0,00	0,00	0,00	0,00	
Receitas de Valores Mobiliários	0,00	0,00	0,00	0,00	
Outras Receitas Patrimoniais	0,00	0,00	0,00	0,00	
Receita de Serviços	0,00	0,00	0,00	0,00	
Outras Receitas Correntes	0,00	0,00	0,00	0,00	
Compensação Previdenciária do RGPS para o RPPS	0,00	0,00	0,00	0,00	
Aportes Periódicos para Amortização de Déficit Atuarial do RPPS (II)1	0,00	0,00	0,00	0,00	
Demais Receitas Correntes	0,00	0,00	0,00	0,00	
<b>RECEITAS DE CAPITAL (III)</b>	<b>0,00</b>	<b>0,00</b>	<b>0,00</b>	<b>0,00</b>	
Alienação de Bens, Direitos e Ativos	0,00	0,00	0,00	0,00	
Amortização de Empréstimos	0,00	0,00	0,00	0,00	
Outras Receitas de Capital	0,00	0,00	0,00	0,00	
<b>TOTAL DAS RECEITAS PREVIDENCIÁRIAS RPPS - (IV) = (I + III - II)</b>	<b>0,00</b>	<b>0,00</b>	<b>0,00</b>	<b>0,00</b>	

DESPESAS PREVIDENCIÁRIAS - RPPS	DOTAÇÃO INICIAL	DOTAÇÃO ATUALIZADA	DESPESAS EMPENHADAS		DESPESAS LIQUIDADAS		INSCRITAS EM RESTOS A PAGAR NÃO PROCESSADOS	
			Até o Bimestre / 2019	Até o Bimestre / 2018	Até o Bimestre / 2019	Até o Bimestre / 2018	Em 2019	Em 2018
<b>ADMINISTRAÇÃO (V)</b>	<b>0,00</b>	<b>0,00</b>	<b>0,00</b>	<b>0,00</b>	<b>0,00</b>	<b>0,00</b>		
Despesas Correntes	0,00	0,00	0,00	0,00	0,00	0,00		
Despesas de Capital	0,00	0,00	0,00	0,00	0,00	0,00		
<b>PREVIDÊNCIA (VI)</b>	<b>0,00</b>	<b>0,00</b>	<b>0,00</b>	<b>0,00</b>	<b>0,00</b>	<b>0,00</b>		


PREFEITURA MUNICIPAL DE VALENÇA  
Relatório Resumido da Execução Orçamentária  
**DEMONSTRATIVO DAS RECEITAS E DESPESAS PREVIDENCIÁRIAS DO REGIME PRÓPRIO DE PREVIDÊNCIA DOS SERVIDORES**  
Orçamento Fiscal e da Seguridade Social  
JANEIRO A ABRIL / BIMESTRE MARÇO-ABRIL  
RREO - Anexo 4 (LRF, Art. 53, inciso II)

Em Reais

BENS E DIREITOS DO RPPS	PERÍODO DE REFERÊNCIA		
	2019	2018	
Caixa e Equivalentes de Caixa	0,00		0,00
Investimentos e Aplicações	0,00		0,00
Outros Bens e Direitos	0,00		0,00

PLANO FINANCEIRO				
RECEITAS PREVIDENCIÁRIAS - RPPS	PREVISÃO INICIAL	PREVISÃO ATUALIZADA	RECEITAS REALIZADAS	
			Até o Bimestre / 2019	Até o Bimestre / 2018
<b>RECEITAS CORRENTES (IX)</b>				
Receita de Contribuições dos Segurados				
Civil				
Ativo				
Inativo				
Pensionista				
Militar				
Ativo				
Inativo				
Pensionista				
Receita de Contribuições Patronais				
Civil				
Ativo				
Inativo				
Pensionista				
Militar				
Ativo				
Inativo				
Pensionista				
Em Regime de Parcelamento de Débitos				
Receita Patrimonial				
Receitas Imobiliárias				
Receitas de Valores Mobiliários				
Outras Receitas Patrimoniais				
Receita de Serviços				
Outras Receitas Correntes				
Compensação Previdenciária do RGPS para o RPPS				
Demais Receitas Correntes				
<b>RECEITAS DE CAPITAL (X)</b>				
Alienação de Bens, Direitos e Ativos				
Amortização de Empréstimos				
Outras Receitas de Capital				
<b>TOTAL DAS RECEITAS PREVIDENCIÁRIAS RPPS - (XI) = (IX + X)</b>				

DESPESAS PREVIDENCIÁRIAS - RPPS	DOTAÇÃO	DOTAÇÃO	DESPESAS EMPENHADAS	DESPESAS LIQUIDADAS	INSCRITAS EM RESTOS A PAGAR
					NÃO PROCESSADOS

 <p>Sistema de Informações Contábeis e Fiscais do Setor Público Brasileiro</p> <p>TESOURO NACIONAL</p>	<b>Relatório Resumido de Execução Orçamentária</b>
	<b>Prefeitura Municipal de Valença - BA (Poder Executivo)</b>
	<b>Orçamentos Fiscal e da Seguridade Social</b>
	<b>CNPJ:</b>
	<b>Exercício: 2019</b>
	<b>Período de referência: 2º bimestre</b>

**RREO-Anexo 04 | Tabela 4 - Demonstrativo das Receitas e Despesas Previdenciárias do RPPS**

Aportes de Recursos para o Plano Financeiro do RPPS	Aportes de Recursos APORTES REALIZADOS
<b>Aportes de Recursos para o Regime Próprio de Previdência do Servidor</b>	-
Recursos para Cobertura de Insuficiências Financeiras	
Recursos para Formação de Reserva	

**RREO-Anexo 04 | Tabela 4 - Demonstrativo das Receitas e Despesas Previdenciárias do RPPS**

Notas Explicativas	Valores 30/04/2019
<b>Notas Explicativas</b>	-
Notas Explicativas	

**RREO-Anexo 06 | Tabela 6.3 - Demonstrativo dos Resultados Primário e Nominal - Municípios**


Cálculo Acima da Linha - Receitas Primárias	Receita Orçamentária	
	PREVISÃO ATUALIZADA	Até o Bimestre / 2019 RECEITAS REALIZADAS (a)
<b>Cálculo Acima da Linha - Receitas Primárias</b>	-	-
<b>RECEITAS CORRENTES (I)</b>	167.000.630,00	58.073.510,83
Impostos, Taxas e Contribuições de Melhoria	14.563.772,15	5.421.461,00
IPTU	2.922.181,15	1.283.540,04
ISS	5.611.222,00	1.362.573,41
ITBI	509.748,00	159.569,88
IRRF	2.036.166,00	1.257.563,85
Outros Impostos, Taxas e Contribuições de Melhoria	3.484.455,00	1.358.213,82
Contribuições		
Receita Patrimonial	520.461,00	107.617,12
Aplicações Financeiras (II)	520.411,00	107.605,25
Outras Receitas Patrimoniais	50,00	11,87
Transferências Correntes	132.741.559,25	45.226.190,53
Cota-Parte do FPM	35.170.832,65	13.118.524,92
Cota-Parte do ICMS	13.055.521,60	4.766.935,24
Cota-Parte do IPVA	1.985.933,60	587.841,29
Cota-Parte do ITR	4.856,00	6.047,15
Transferências da LC 87/1996	46.467,20	
Transferências da LC nº 61/1989	129.221,20	50.170,88
Transferências do FUNDEB	54.428.433,00	19.201.435,52
Outras Transferências Correntes	27.920.294,00	7.495.235,73
Demais Receitas Correntes	19.174.837,60	7.318.242,18
Outras Receitas Financeiras (III)		
Receitas Correntes Restantes	19.174.837,60	7.318.242,18
<b>RECEITAS PRIMÁRIAS CORRENTES (IV) = (I - II - III)</b>	166.480.219,00	57.965.905,58
<b>RECEITAS DE CAPITAL (V)</b>	2.276.910,00	244.800,00
Operações de Crédito (VI)		
Amortização de Empréstimos (VII)		
Alienação de Bens	0,00	0,00
Receitas de Alienação de Investimentos Temporários (VIII)		
Receitas de Alienação de Investimentos Permanentes (IX)		
Outras Alienações de Bens		
Transferências de Capital	2.276.910,00	244.800,00
Convênios	571.500,00	244.800,00
Outras Transferências de Capital	1.705.410,00	
Outras Receitas de Capital	0,00	0,00
Outras Receitas de Capital Não Primárias (X)		
Outras Receitas de Capital Primárias		
<b>RECEITAS PRIMÁRIAS DE CAPITAL (XI) = (V - VI - VII - VIII - IX - X)</b>	2.276.910,00	244.800,00
<b>RECEITA PRIMÁRIA TOTAL (XII) = (IV + XI)</b>	168.757.129,00	58.210.705,58



**Relatório Resumido de Execução Orçamentária**  
**Prefeitura Municipal de Valença - BA (Poder Executivo)**  
**Orçamentos Fiscal e da Seguridade Social**  
**CNPJ:**  
**Exercício: 2019**  
**Período de referência: 2º bimestre**

**RREO-Anexo 06 | Tabela 6.3 - Demonstrativo dos Resultados Primário e Nominal - Municípios**

Cálculo Acima da Linha - Despesas Primárias	DOTAÇÃO ATUALIZADA	Despesa Orçamentária						
		DESPESAS EMPENHADAS	DESPESAS LIQUIDADAS	DESPESAS PAGAS (a)	RESTOS A PAGAR PROCESSADOS PAGOS (b)	RESTOS A PAGAR NÃO PROCESSADOS		
						LIQUIDADOS	PAGOS (c)	
<b>Cálculo Acima da Linha - Despesas Primárias</b>	-	-	-	-	-	-	-	-
DESPESAS CORRENTES (XIII)	159.092.498,87	133.250.606,14	59.556.995,29	56.301.976,15	4.517.122,67	26.537,39	26.537,39	
Pessoal e Encargos Sociais	105.733.582,70	98.391.294,94	39.629.926,21	39.413.519,72	3.627.892,18			
Juros e Encargos da Dívida (XIV)	2.500,00							
Outras Despesas Correntes	53.356.416,17	34.859.311,20	19.927.069,08	16.888.456,43	889.230,49	26.537,39	26.537,39	
DESPESAS PRIMÁRIAS CORRENTES (XV) = (XIII - XIV)	159.089.998,87	133.250.606,14	59.556.995,29	56.301.976,15	4.517.122,67	26.537,39	26.537,39	
DESPESAS DE CAPITAL (XVI)	10.495.998,13	5.388.690,72	1.995.497,69	1.842.105,16	719.337,34	0,00	0,00	
Investimentos	7.195.376,13	2.088.690,72	618.557,31	465.164,78	719.337,34			
Inversões Financeiras	0,00	0,00	0,00	0,00	0,00	0,00	0,00	
Concessão de Empréstimos e Financiamentos (XVII)								
Aquisição de Título de Capital já Integralizado (XVIII)								
Aquisição de Título de Crédito (XIX)								
Demais Inversões Financeiras								
Amortização da Dívida (XX)	3.300.622,00	3.300.000,00	1.376.940,38	1.376.940,38				
DESPESAS PRIMÁRIAS DE CAPITAL (XXI) = (XVI - XVII - XVIII - XIX - XX)	7.195.376,13	2.088.690,72	618.557,31	465.164,78	719.337,34	0,00	0,00	
RESERVA DE CONTINGÊNCIA (XXII)	204.543,00							
<b>DESPESA PRIMÁRIA TOTAL (XXIII) = (XV + XXI + XXII)</b>	<b>166.489.916,00</b>	<b>135.339.296,86</b>	<b>60.175.552,60</b>	<b>56.767.140,93</b>	<b>5.236.460,01</b>	<b>26.537,39</b>	<b>26.537,39</b>	

 <p>Sistema de Informações Contábeis e Fiscais do Setor Público Brasileiro</p> <p>TESOURO NACIONAL</p>	<b>Relatório Resumido de Execução Orçamentária</b>
	<b>Prefeitura Municipal de Valença - BA (Poder Executivo)</b>
	<b>Orçamentos Fiscal e da Seguridade Social</b>
	<b>CNPJ:</b>
	<b>Exercício: 2019</b>
	<b>Período de referência: 2º bimestre</b>

**RREO-Anexo 06 | Tabela 6.3 - Demonstrativo dos Resultados Primário e Nominal - Municípios**

Resultado Primário - Acima da Linha	Até o Bimestre / 2019
	VALOR INCORRIDO
<b>Resultado Primário - Acima da Linha</b>	-
RESULTADO PRIMÁRIO - Acima da Linha (XXIV) = (XIIa - (XXIIIa + XXIIIb + XXIIIc))	-3.819.432,75

**RREO-Anexo 06 | Tabela 6.3 - Demonstrativo dos Resultados Primário e Nominal - Municípios**

Meta Fiscal para o Resultado Primário	Valor Realizado no Período
	VALOR CORRENTE
<b>Meta Fiscal para o Resultado Primário</b>	-
Meta fixada no Anexo de Metas Fiscais da LDO para o exercício de referência	3.567.486,14

**RREO-Anexo 06 | Tabela 6.3 - Demonstrativo dos Resultados Primário e Nominal - Municípios**

Juros Nominais	Até o Bimestre 2019
	VALOR INCORRIDO
<b>Juros Nominais</b>	-
Juros, Encargos e Variações Monetárias Ativos (XXV)	107.605,25
Juros, Encargos e Variações Monetárias Passivos (XXVI)	0,00

**RREO-Anexo 06 | Tabela 6.3 - Demonstrativo dos Resultados Primário e Nominal - Municípios**

Resultado Nominal - Acima da Linha	Até o Bimestre / 2019
	VALOR INCORRIDO
<b>Resultado Nominal - Acima da Linha</b>	-
RESULTADO NOMINAL - Acima da Linha (XXVII) = XXIV + (XXV - XXVI)	-3.711.827,50

**RREO-Anexo 06 | Tabela 6.3 - Demonstrativo dos Resultados Primário e Nominal - Municípios**

Meta Fiscal para o Resultado Nominal	Valor Realizado no Período
	VALOR CORRENTE
<b>Meta Fiscal para o Resultado Nominal</b>	-
Meta fixada no Anexo de Metas Fiscais da LDO para o exercício de referência	-3.808.284,88

**RREO-Anexo 06 | Tabela 6.3 - Demonstrativo dos Resultados Primário e Nominal - Municípios**

Cálculo Abaixo da Linha - Dívida Consolidada Líquida	Saldo	
	Em 31/12/2018 (a)	Até o Bimestre 2019 (b)
<b>Cálculo Abaixo da Linha - Dívida Consolidada Líquida</b>	-	-
DÍVIDA CONSOLIDADA (XXVIII)	75.503.607,81	74.126.667,43
DEDUÇÕES (XXIX)	6.627.009,74	9.798.379,43
Disponibilidade de Caixa	6.627.009,74	9.798.379,43
Disponibilidade de Caixa Bruta	13.532.779,27	11.467.688,95
(-) Restos a Pagar Processados (XXX)	6.905.769,53	1.669.309,52
Demais Haveres Financeiros	0,00	0,00
DÍVIDA CONSOLIDADA LÍQUIDA (XXXI) = (XXVIII - XXIX)	68.876.598,07	64.328.288,00


**RREO-Anexo 06 | Tabela 6.3 - Demonstrativo dos Resultados Primário e Nominal - Municípios**

Resultado Nominal - Abaixo da Linha	Saldo
	Até o Bimestre / 2019
<b>Resultado Nominal - Abaixo da Linha</b>	-
RESULTADO NOMINAL - Abaixo da Linha (XXXII) = (XXXIa - XXXIb)	4.548.310,07

**RREO-Anexo 06 | Tabela 6.3 - Demonstrativo dos Resultados Primário e Nominal - Municípios**

Ajuste Metodológico	Até o Bimestre 2019
	VALOR INCORRIDO
<b>Ajuste Metodológico</b>	-
VARIAÇÃO SALDO RPP = (XXXIII) = (XXXa - XXXb)	5.236.460,01
RECEITA DE ALIENAÇÃO DE INVESTIMENTOS PERMANENTES (IX)	
PASSIVOS RECONHECIDOS NA DC (XXXIV)	
VARIAÇÃO CAMBIAL (XXXV)	
PAGAMENTO DE PRECATÓRIOS INTEGRANTES DA DC (XXXVI)	
OUTROS AJUSTES (XXXVII)	
RESULTADO NOMINAL AJUSTADO - Abaixo da Linha (XXXVIII) = (XXXII - XXXIII - IX + XXXIV + XXXV - XXXVI + XXXVII)	-688.149,94

**RREO-Anexo 06 | Tabela 6.3 - Demonstrativo dos Resultados Primário e Nominal - Municípios**

 <p>Sistema de Informações Contábeis e Fiscais do Setor Público Brasileiro <b>TESOURO NACIONAL</b></p>	<b>Relatório Resumido de Execução Orçamentária</b>
	<b>Prefeitura Municipal de Valença - BA (Poder Executivo)</b>
	<b>Orçamentos Fiscal e da Seguridade Social</b>
	<b>CNPJ:</b>
	<b>Exercício: 2019</b>
	<b>Período de referência: 2º bimestre</b>

Resultado Primário - Abaixo da Linha	Saldo	
	Até o Bimestre / 2019	
<b>Resultado Primário - Abaixo da Linha</b>		-
RESULTADO PRIMÁRIO - Abaixo da Linha (XXXIX) = XXXVIII - (XXV - XXVI)		-795.755,19

**RREO-Anexo 06 | Tabela 6.3 - Demonstrativo dos Resultados Primário e Nominal - Municípios**

Informações Adicionais	PREVISÃO ORÇAMENTÁRIA	
	PREVISÃO ORÇAMENTÁRIA	
<b>Informações Adicionais</b>		-
SALDO DE EXERCÍCIOS ANTERIORES		
Recursos Arrecadados em Exercícios Anteriores - RPPS		
Superávit Financeiro Utilizado para Abertura e Reabertura de Créditos Adicionais		
RESERVA ORÇAMENTÁRIA DO RPPS		

**RREO-Anexo 06 | Tabela 6.3 - Demonstrativo dos Resultados Primário e Nominal - Municípios**

Notas Explicativas	Valores	
	30/04/2019	
<b>Notas Explicativas</b>		-
Notas Explicativas		



**Relatório Resumido de Execução Orçamentária**  
**Prefeitura Municipal de Valença - BA (Poder Executivo)**  
**Orçamentos Fiscal e da Seguridade Social**  
**CNPJ:**  
**Exercício: 2019**  
**Período de referência: 2º bimestre**

**RREO-Anexo 07 | Tabela 7.0 - Demonstrativo dos Restos à Pagar por Poder e Órgão - Municípios**

Poder/Órgão	Poder/Órgão											
	RESTOS A PAGAR PROCESSADOS E NÃO PROCESSADOS LIQUIDADOS EM EXERCÍCIOS ANTERIORES					RESTOS A PAGAR NÃO PROCESSADOS						
	Inscritos					Inscritos						
	Em Exercício Anterior (a)	Em 31 de Dezembro de 2018 (b)	Pagos (c)	Cancelados (d)	Saldo e = (a + b) - (c + d)	Em Exercício Anterior (f)	Em 31 de Dezembro de 2018 (g)	Liquidados (h)	Pagos (i)	Cancelados (j)	Saldo k = (f + g) - (i + j)	Saldo Total L = (e + k)
RESTOS A PAGAR (EXCETO INTRA-ORÇAMENTÁRIOS) (I)	1.187.311,95	5.718.457,58	5.236.460,01	0,00	1.669.309,52	604.897,36	435.156,01	26.537,39	26.537,39	0,00	1.013.515,98	2.682.825,50
PODER EXECUTIVO	1.187.311,95	5.718.457,58	5.236.460,01		1.669.309,52	604.897,36	435.156,01	26.537,39	26.537,39		1.013.515,98	2.682.825,50
PODER LEGISLATIVO	0,00	0,00	0,00	0,00	0,00	0,00	0,00	0,00	0,00	0,00	0,00	0,00
Câmara Municipal												
Tribunal de Contas do Município												
RESTOS A PAGAR (INTRA-ORÇAMENTÁRIOS) (II)												
TOTAL (II) = (II + I)	1.187.311,95	5.718.457,58	5.236.460,01	0,00	1.669.309,52	604.897,36	435.156,01	26.537,39	26.537,39	0,00	1.013.515,98	2.682.825,50

**RREO-Anexo 07 | Tabela 7.0 - Demonstrativo dos Restos à Pagar por Poder e Órgão - Municípios**

Poder/Órgão - Intra	Poder/Órgão - Intra											
	RESTOS A PAGAR PROCESSADOS E NÃO PROCESSADOS LIQUIDADOS EM EXERCÍCIOS ANTERIORES					RESTOS A PAGAR NÃO PROCESSADOS						
	Inscritos					Inscritos						
	Em Exercício Anterior (a)	Em 31 de Dezembro de 2018 (b)	Pagos (c)	Cancelados (d)	Saldo e = (a + b) - (c + d)	Em Exercício Anterior (f)	Em 31 de Dezembro de 2018 (g)	Liquidados (h)	Pagos (i)	Cancelados (j)	Saldo k = (f + g) - (i + j)	Saldo Total L = (e + k)
RESTOS A PAGAR (INTRA-ORÇAMENTÁRIOS) (I)	0,00	0,00	0,00	0,00	0,00	0,00	0,00	0,00	0,00	0,00	0,00	0,00
PODER EXECUTIVO												
PODER LEGISLATIVO	0,00	0,00	0,00	0,00	0,00	0,00	0,00	0,00	0,00	0,00	0,00	0,00
Câmara Municipal												
Tribunal de Contas do Município												

PREFEITURA MUNICIPAL DE VALENÇA  
Relatório Resumido da Execução Orçamentária  
**DEMONSTRATIVO DAS RECEITAS E DESPESAS COM MANUTENÇÃO E DESENVOLVIMENTO DO ENSINO - MDE**  
Orçamento Fiscal e da Seguridade Social  
JANEIRO A ABRIL / BIMESTRE MARÇO-ABRIL

RREO - Anexo VIII (art. 72)

R\$ 1,00

RECEITAS DO ENSINO					
RECEITA RESULTANTE DE IMPOSTOS (caput do art. 212 da Constituição)	PREVISÃO INICIAL	PREVISÃO ATUALIZADA (a)	RECEITAS REALIZADAS		
			No Bimestre	Até o Bim. (b)	% (b/a)
<b>1 - RECEITAS DE IMPOSTOS</b>	<b>8.533.403,15</b>	<b>8.533.403,15</b>	<b>1.554.201,98</b>	<b>2.646.113,45</b>	<b>31,01</b>
<b>1.1 - Receita Resultante do Imposto sobre a Propriedade Predial e Territorial Urbana - IPTU</b>	<b>2.922.181,15</b>	<b>2.922.181,15</b>	<b>956.898,16</b>	<b>1.283.540,04</b>	<b>43,92</b>
1.1.1 - Imposto sobre a Propriedade Predial e Territorial Urbana - IPTU (1118.01.1)	1.934.714,00	1.934.714,00	765.765,19	926.221,17	47,87
1.1.2 - Multas, Juros de Mora e Outros Encargos do IPTU (1118.01.12)	21,00	21,00	0,00	0,00	0,00
1.1.3 - Dívida Ativa do IPTU (1118.01.13)	987.166,00	987.166,00	191.109,32	357.206,64	36,19
1.1.4 - Multas, Juros de Mora, Atualização Monetária e Outros Encargos da Dívida Ativa do IPTU (1118.01.14)	280,15	280,15	23,65	112,23	40,06
1.1.5 - Deduções da Receita do IPTU (91118.01.11)	0,00	0,00	0,00	0,00	0,00
<b>1.2 - Receita Resultante do Imposto sobre Transmissão Inter Vivos - ITBI</b>	<b>0,00</b>	<b>0,00</b>	<b>0,00</b>	<b>0,00</b>	<b>0,00</b>
1.2.1 - Imposto sobre Transmissão Inter Vivos - ITBI (1118.01.40)	0,00	0,00	0,00	0,00	0,00
1.2.2 - Multas, Juros de Mora e Outros Encargos do ITBI (1118.01.42)	0,00	0,00	0,00	0,00	0,00
1.2.3 - Dívida Ativa do ITBI (1118.01.43)	0,00	0,00	0,00	0,00	0,00
1.2.4 - Multas, Juros de Mora, Atualização Monetária e Outros Encargos da Dívida Ativa do ITBI (1118.01.44)	0,00	0,00	0,00	0,00	0,00
1.2.5 - Deduções da Receita do ITBI (91180.14.00)	0,00	0,00	0,00	0,00	0,00
<b>1.3 - Receita Resultante do Imposto sobre Serviços de Qualquer Natureza - ISS</b>	<b>5.611.222,00</b>	<b>5.611.222,00</b>	<b>597.303,82</b>	<b>1.362.573,41</b>	<b>24,28</b>
1.3.1 - Imposto sobre Serviços de Qualquer Natureza - ISS (1118.02.31)	5.342.169,00	5.342.169,00	590.779,29	1.351.988,41	25,31
1.3.2 - Multas, Juros de Mora e Outros Encargos do ISS (1118.02.32)	0,00	0,00	0,00	0,00	0,00
1.3.3 - Dívida Ativa do ISS (1118.02.33)	269.053,00	269.053,00	6.524,53	10.588,00	3,93
1.3.4 - Multas, Juros de Mora, Atualização Monetária e Outros Encargos da Dívida Ativa do ISS (1118.02.34)	0,00	0,00	0,00	0,00	0,00
1.3.5 - Deduções da Receita do ISS (9118.02.30)	0,00	0,00	0,00	0,00	0,00
<b>1.4 - Receita Resultante do Imposto de Renda Retido na Fonte - IRRF</b>	<b>0,00</b>	<b>0,00</b>	<b>0,00</b>	<b>0,00</b>	<b>0,00</b>
1.4.1 - Imposto de Renda Retido na Fonte - IRRF (1113.01.11)	0,00	0,00	0,00	0,00	0,00
1.4.2 - Multas, Juros de Mora e Outros Encargos do IRRF (1113.01.12)	0,00	0,00	0,00	0,00	0,00
1.4.3 - Dívida Ativa do IRRF (1113.01.13)	0,00	0,00	0,00	0,00	0,00
1.4.4 - Multas, Juros de Mora, Atualização Monetária e Outros Encargos da Dívida Ativa do IRRF (1113.01.14)	0,00	0,00	0,00	0,00	0,00
1.4.5 - Deduções da Receita do IRRF (9113.01.11)	0,00	0,00	0,00	0,00	0,00
<b>1.5 - Receita Resultante do Imposto Territorial Rural - ITR (CF, art. 153, par. 4º, inciso III)</b>	<b>0,00</b>	<b>0,00</b>	<b>0,00</b>	<b>0,00</b>	<b>0,00</b>
1.5.1 - Imposto de Territorial Rural - ITR (1112.01.00)	0,00	0,00	0,00	0,00	0,00
1.5.2 - Multas, Juros de Mora e Outros Encargos do ITR (1112.01.12)	0,00	0,00	0,00	0,00	0,00
1.5.3 - Dívida Ativa do ITR (1112.01.13)	0,00	0,00	0,00	0,00	0,00
1.5.4 - Multas, Juros de Mora, Atualização Monetária e Outros Encargos da Dívida Ativa do ITR (1112.01.14)	0,00	0,00	0,00	0,00	0,00
1.5.5 - Deduções da Receita do ITR (9112.01)	0,00	0,00	0,00	0,00	0,00
<b>2 - RECEITAS DE TRANSFERÊNCIAS CONSTITUCIONAIS E LEGAIS</b>	<b>62.829.513,85</b>	<b>62.829.513,85</b>	<b>10.892.571,98</b>	<b>23.099.185,18</b>	<b>36,76</b>
2.1 - Cota-Parte FPM (1718.01.21)	43.963.540,85	43.963.540,85	7.156.156,30	16.398.156,06	37,30
2.2 - Cota-Parte ICMS (1728.01.11)	16.319.402,00	16.319.402,00	3.360.093,96	5.958.668,93	36,51
2.3 - ICMS-Desoneração (1718.06.11)	58.084,00	58.084,00	0,00	0,00	0,00
2.4 - Cota-Parte IPI-Exportação (1722.01.04)	0,00	0,00	0,00	0,00	0,00
2.5 - Cota-Parte ITR (1718.01.51)	6.070,00	6.070,00	2.847,25	7.558,89	124,53
2.6 - Cota-Parte IPVA (1728.01.21)	2.482.417,00	2.482.417,00	373.474,47	734.801,30	29,60
2.7 - Cota-Parte IOF-Ouro (1718.01.81)	0,00	0,00	0,00	0,00	0,00
<b>3 - TOTAL DA RECEITA BRUTA DE IMPOSTOS (1 + 2)</b>	<b>71.362.917,00</b>	<b>71.362.917,00</b>	<b>12.446.773,96</b>	<b>25.745.298,63</b>	<b>40,00</b>
RECEITAS ADICIONAIS PARA FINANCIAMENTO DO ENSINO	PREVISÃO INICIAL	PREVISÃO ATUALIZADA (a)	RECEITAS REALIZADAS		
			No Bimestre	Até o Bim. (b)	% (b/a)
4 - RECEITA DA APLICAÇÃO FINANCEIRA DE OUTROS RECURSOS DE IMPOSTOS (1321.00.11)	520.411,00	520.411,00	55.894,70	107.605,25	16,769745
5 - RECEITA DE TRANSFERÊNCIAS DO FNDE	3.025.280,00	3.025.280,00	357.773,09	823.877,07	33,977153
5.1 - Transferências do Salário-Educação (1718.05.11)	2.033.813,00	2.033.813,00	313.269,69	742.817,54	30,743952
5.2 - Outras Transferências do FNDE (1718.05.91)	594.259,00	594.259,00	0,00	0,00	0
5.3 - Aplicação Financeira dos Recursos do FNDE (1321.00.11)	397.208,00	397.208,00	44.503,40	81.059,53	38,964774
6 - RECEITA DE TRANSFERÊNCIAS DE CONVENIOS	0,00	0,00	0,00	0,00	0,00
6.1 - Transferências de Convenios	0,00	0,00	0,00	0,00	0,00
6.2 - Aplicação Financeira dos Recursos de Convenios	0,00	0,00	0,00	0,00	0,00
7 - RECEITA DE OPERAÇÕES DE CRÉDITO	0,00	0,00	0,00	0,00	0,00
8 - OUTRAS RECEITAS PARA FINANCIAMENTO DO ENSINO	0,00	0,00	0,00	0,00	0,00
<b>9 - TOTAL DAS RECEITAS ADICIONAIS PARA FINANCIAMENTO DO ENSINO (4 + 5 + 6 + 7 + 8)</b>	<b>3.545.691,00</b>	<b>3.545.691,00</b>	<b>413.667,79</b>	<b>931.482,32</b>	<b>30,00</b>



PREFEITURA MUNICIPAL DE VALENÇA  
Relatório Resumido da Execução Orçamentária  
**DEMONSTRATIVO DAS RECEITAS E DESPESAS COM MANUTENÇÃO E DESENVOLVIMENTO DO ENSINO - MDE**  
Orçamento Fiscal e da Seguridade Social  
JANEIRO A ABRIL / BIMESTRE MARÇO-ABRIL

RREO - Anexo VIII (art. 72)

R\$ 1,00

FUNDEB						
RECEITAS DO FUNDEB	PREVISÃO INICIAL	PREVISÃO ATUALIZADA (a)	RECEITAS REALIZADAS			
			No Bimestre	Até o Bim. (b)	% (b/a)	
<b>10 - RECEITAS DESTINADAS AO FUNDEB</b>	<b>0,00</b>	<b>0,00</b>	<b>0,00</b>	<b>0,00</b>	<b>0,00</b>	
10.1 - Cota-Parte FPM Destinada ao FUNDEB - (20% de 2.1.1))	0,00	0,00	0,00	0,00	0,00	
10.2 - Cota-Parte ICMS Destinada ao FUNDEB - (20% de 2.2)	0,00	0,00	0,00	0,00	0,00	
10.3 - ICMS-Desoneracao Destinada ao FUNDEB - (20% de 2.3)	0,00	0,00	0,00	0,00	0,00	
10.4 - Cota-Parte IPI-Exportacao Destinada ao FUNDEB - (20% de 2.4)	0,00	0,00	0,00	0,00	0,00	
10.5 - Cota-Parte ITR ou ITR Arrecadado Destinados ao FUNDEB - (20% de ((1.5 - 1.5.5) + 2.5))	0,00	0,00	0,00	0,00	0,00	
10.6 - Cota-Parte IPVA Destinada ao FUNDEB - (20% de 2.6)	0,00	0,00	0,00	0,00	0,00	
<b>11 - RECEITAS RECEBIDAS DO FUNDEB</b>	<b>38.499.844,00</b>	<b>38.499.844,00</b>	<b>7.098.923,88</b>	<b>14.234.672,56</b>	<b>36,97</b>	
11.1 - Transferencias de Recursos do FUNDEB	38.102.636,00	38.102.636,00	7.054.420,48	14.153.613,03	37,15	
11.2 - Complementacao da Uniao ao FUNDEB	0,00	0,00	0,00	0,00	0,00	
11.3 - Receita de Aplicacao Financeira dos Recursos do FUNDEB	397.208,00	397.208,00	44.503,40	81.059,53	20,41	
<b>12 - RESULTADO LIQUIDO DAS TRANSFERENCIAS DO FUNDEB (11.1 - 10)</b>	<b>38.102.636,00</b>	<b>38.102.636,00</b>	<b>7.054.420,48</b>	<b>14.153.613,03</b>	<b>37,15</b>	
DESPESAS DO FUNDEB	DOTAÇÃO INICIAL	DOTAÇÃO ATUALIZADA (c)	DESPESAS LIQUIDADAS			
			No Bimestre	Até o Bim. (d)	% (d/c)	
<b>13 - PAGAMENTO DOS PROFISSIONAIS DO MAGISTERIO</b>	<b>0,00</b>	<b>0,00</b>	<b>0,00</b>	<b>0,00</b>	<b>0,00</b>	
Com Educacao Infantil	0,00	0,00	0,00	0,00	0,00	
Com Ensino Fundamental	0,00	0,00	0,00	0,00	0,00	
<b>14 - OUTRAS DESPESAS</b>	<b>0,00</b>	<b>0,00</b>	<b>0,00</b>	<b>0,00</b>	<b>0,00</b>	
Com Educacao Infantil	0,00	0,00	0,00	0,00	0,00	
Com Ensino Fundamental	0,00	0,00	0,00	0,00	0,00	
<b>15 - TOTAL DAS DESPESAS DO FUNDEB (13 + 14)</b>	<b>0,00</b>	<b>0,00</b>	<b>0,00</b>	<b>0,00</b>	<b>0,00</b>	

DEDUÇÕES PARA FINS DE LIMITE DO FUNDEB PARA PAGAMENTO DOS PROFISSIONAIS DO MAGISTÉRIO		VALOR
16 - RESTOS A PAGAR INSCRITOS NO EXERCÍCIO SEM DISPONIBILIDADE FINANCEIRA DE RECURSOS DO FUNDEB		0,00
17 - DESPESAS CUSTEADAS COM O SUPERÁVIT FINANCEIRO, DO EXERCÍCIO ANTERIOR, DO FUNDEB 60 %		0,00
18 - TOTAL DAS DEDUÇÕES CONSIDERADAS PARA FINS DE LIMITE DO FUNDEB (16 + 17)		0,00
<b>19 - MÍNIMO DE 60% DO FUNDEB NA REMUNERAÇÃO DO MAGISTÉRIO COM EDUCAÇÃO INFANTIL E ENSINO FUNDAMENTAL ((13 - 18) / (11) x 100) %</b>		<b>0,00 %</b>
CONTROLE DA UTILIZAÇÃO DE RECURSOS NO EXERCÍCIO SUBSEQUENTE		VALOR
20 - RECURSOS RECEBIDOS DO FUNDEB EM 2018 QUE NÃO FORAM UTILIZADOS		2.113.964,09
21 - DESPESAS CUSTEADAS COM O SALDO DO ITEM 20 ATÉ O 1º TRIMESTRE DE 2019		0,00

MANUTENÇÃO E DESENVOLVIMENTO DO ENSINO - DESPESAS CUSTEADAS COM A RECEITA RESULTANTE DE IMPOSTOS E RECURSOS DO FUNDEB						
RECEITAS COM AÇÕES TÍPICAS DE MDE	PREVISÃO INICIAL	PREVISÃO ATUALIZADA (a)	RECEITAS REALIZADAS			
			No Bimestre	Até o Bim. (b)	% (b/a)	
<b>22 - IMPOSTOS E TRANSFERÊNCIAS DESTINADAS À MDE (25% de 3)</b>	<b>17.840.729,25</b>	<b>17.840.729,25</b>	<b>3.111.693,49</b>	<b>6.436.324,66</b>	<b>36,08</b>	
DESPESAS COM AÇÕES TÍPICAS DE MDE	DOTAÇÃO INICIAL	DOTAÇÃO ATUALIZADA (c)	DESPESAS LIQUIDADAS			
			No Bimestre	Até o Bim. (d)	% (d/c)	
<b>23 - EDUCACAO INFANTIL</b>	<b>0,00</b>	<b>0,00</b>	<b>0,00</b>	<b>0,00</b>	<b>0,00</b>	
Despesas Custeadas com Recursos do FUNDEB	0,00	0,00	0,00	0,00	0,00	
Despesas Custeadas com Outros Recursos de Impostos	0,00	0,00	0,00	0,00	0,00	
<b>24 - ENSINO FUNDAMENTAL</b>	<b>0,00</b>	<b>0,00</b>	<b>0,00</b>	<b>0,00</b>	<b>0,00</b>	
Despesas Custeadas com Recursos do FUNDEB	0,00	0,00	0,00	0,00	0,00	
Despesas Custeadas com Outros Recursos de Impostos	0,00	0,00	0,00	0,00	0,00	
<b>25 - ENSINO MEDIO</b>	<b>0,00</b>	<b>0,00</b>	<b>0,00</b>	<b>0,00</b>	<b>0,00</b>	
<b>26 - ENSINO SUPERIOR</b>	<b>0,00</b>	<b>0,00</b>	<b>0,00</b>	<b>0,00</b>	<b>0,00</b>	
<b>27 - ENSINO PROFISSIONAL NAO INTEGRADO AO ENSINO REGULAR</b>	<b>0,00</b>	<b>0,00</b>	<b>0,00</b>	<b>0,00</b>	<b>0,00</b>	
<b>28 - OUTRAS</b>	<b>67.803.539,93</b>	<b>68.046.839,93</b>	<b>11.760.289,56</b>	<b>23.665.531,88</b>	<b>34,78</b>	
<b>29 - TOTAL DAS DESPESAS COM ACOES TIPICAS DE MDE (23 + 24 + 25 + 26 + 27 + 28)</b>	<b>67.803.539,93</b>	<b>68.046.839,93</b>	<b>11.760.289,56</b>	<b>23.665.531,88</b>	<b>34,78</b>	

PREFEITURA MUNICIPAL DE VALENÇA  
Relatório Resumido da Execução Orçamentária  
**DEMONSTRATIVO DAS RECEITAS E DESPESAS COM MANUTENÇÃO E DESENVOLVIMENTO DO ENSINO - MDE**  
Orçamento Fiscal e da Seguridade Social  
JANEIRO A ABRIL / BIMESTRE MARÇO-ABRIL

RREO - Anexo VIII (art. 72)

R\$ 1,00

DEDUÇÕES CONSIDERADAS PARA FINS DE LIMITE CONSTITUCIONAL	VALOR
30 - RESULTADO LIQUIDO DAS TRANSFERÊNCIAS DO FUNDEB = (12)	14.153.613,03
31 - DESPESAS CUSTEADAS COM A COMPLEMENTAÇÃO DO FUNDEB NO EXERCÍCIO	0,00
32 - RECEITA DE APLICAÇÃO FINANCEIRA DOS RECURSOS DO FUNDEB ATÉ O BIMESTRE = (50 h)	81.059,53
33 - DESPESAS CUSTEADAS COM O SUPERÁVIT FINANCEIRO, DO EXERCÍCIO ANTERIOR, DO FUNDEB	0,00
34 - DESPESAS CUSTEADAS COM O SUPERÁVIT FINANCEIRO, DO EXERCÍCIO ANTERIOR, DE OUTROS RECURSOS DE IMPOSTOS	0,00
35 - RESTOS A PAGAR INSCRITOS NO EXERCÍCIO SEM DISPONIBILIDADE FIN. DE RECURSOS DE IMPOSTOS VINCULADOS AO ENSINO	0,00
36 - CANCELAMENTO, NO EXERCÍCIO, DE R.P. INSCRITOS COM DISPONIBILIDADE FINANCEIRA DE REC. DE IMPOSTOS VINC. AO ENSINO = (46 g)	0,00
37 - TOTAL DAS DEDUÇÕES CONSIDERADAS PARA FINS DE LIMITE CONSTITUCIONAL (30 + 31 + 32 + 33 + 34 + 35 + 36)	14.234.672,56
<b>38 - TOTAL DAS DESPESAS PARA FINS DE LIMITE ((23 + 24) - (37))</b>	<b>-14.234.672,56</b>
<b>39 - MÍNIMO DE 25% DAS RECEITAS RESULTANTES DE IMPOSTOS EM MDE5 ((38) / (3) x 100) %</b>	<b>-55,29 %</b>

**OUTRAS INFORMAÇÕES PARA CONTROLE**

OUTRAS DESPESAS CUSTEADAS COM RECEITAS ADICIONAIS PARA FINANCIAMENTO DO ENSINO	DOTAÇÃO INICIAL	DOTAÇÃO ATUALIZADA (c)	DESPESAS LIQUIDADAS		
			No Bimestre	Até o Bim. (d)	% (d/c)
40 - DESPESAS CUSTEADAS COM A APLICACAO FINANCEIRA DE OUTROS RECURSOS DE IMPOSTO	0,00	0,00	0,00	0,00	0,00
41 - DESPESAS CUSTEADAS COM A CONTRIBUICAO SOCIAL DO SALARIO-EDUCACAO	0,00	0,00	0,00	0,00	0,00
42 - DESPESAS CUSTEADAS COM OPERACOES DE CREDITO	0,00	0,00	0,00	0,00	0,00
43 - DESPESAS CUSTEADAS COM OUTRAS RECEITAS PARA FINANCIAMENTO DO ENSINO	0,00	0,00	0,00	0,00	0,00
<b>44 - TOTAL DAS OUTRAS DESPESAS CUSTEADAS COM RECEITAS ADICIONAIS PARA FINANCIAMEN</b>	<b>0,00</b>	<b>0,00</b>	<b>0,00</b>	<b>0,00</b>	<b>0,00</b>
<b>45 - TOTAL GERAL DAS DESPESAS COM MDE (29 + 44)</b>	<b>67.803.539,93</b>	<b>68.046.839,93</b>	<b>11.760.289,56</b>	<b>23.665.531,88</b>	<b>34,78</b>
RESTOS A PAGAR INSCRITOS COM DISPONIBILIDADE FINANCEIRA DE RECURSOS DE IMPOSTOS VINCULADOS AO ENSINO	SALDO ATÉ O BIMESTRE		CANCELADO EM 2019		
46 - RESTOS A PAGAR DE DESPESAS COM MDE		0,00			0,00

FLUXO FINANCEIRO DOS RECURSOS	VALOR
47 - SALDO FINANCEIRO DO FUNDEB EM 31 DE DEZEMBRO DE 2018	2.113.964,09
48 - (+) INGRESSO DE RECURSOS DO FUNDEB ATÉ O BIMESTRE	14.153.613,03
49 - (-) PAGAMENTOS EFETUADOS ATÉ O BIMESTRE	0,00
50 - (+) RECEITA DE APLICAÇÃO FINANCEIRA DOS RECURSOS DO FUNDEB ATÉ O BIMESTRE	81.059,53
<b>51 - (=) SALDO FINANCEIRO NO EXERCÍCIO ATUAL</b>	<b>16.348.636,65</b>

Ricardo Silva Moura  
Prefeito Municipal  
411.704.235-15

Controle Interno

Contador(a)

PREFEITURA MUNICIPAL DE VALENÇA  
Relatório Resumido da Execução Orçamentária  
**DEMONSTRATIVO DAS RECEITAS E DESPESAS COM AÇÕES E SERVIÇOS PÚBLICOS DE SAÚDE**  
OrçamentoS Fiscal e da Seguridade Social  
2º Bimestre \ 2019

RREO - Anexo XII (LC 141/2012, art. 35)

R\$ Milhares

RECEITAS PARA APURAÇÃO DA APLICAÇÃO EM AÇÕES E SERVIÇOS PÚBLICOS DE SAÚDE	PREVISÃO INICIAL	PREVISÃO ATUALIZADA (a)	RECEITAS REALIZADAS	
			Até o Bimestre (b)	% (b/a) x 100
<b>RECEITA DE IMPOSTOS LÍQUIDA (I)</b>	<b>12.335.837,30</b>	<b>12.335.837,30</b>	<b>4.431.151,05</b>	<b>35,92</b>
Imposto Predial e Territorial Urbano - IPTU	2.922.181,15	2.922.181,15	1.283.540,04	43,92
Imposto Sobre Transmissão de Bens Intervivos - ITBI	509.748,00	509.748,00	159.569,88	31,30
Imposto Sobre Serviços de Qualquer Natureza - ISS	5.611.222,00	5.611.222,00	1.362.573,41	24,28
Imposto de Renda Retido na Fonte - IRRF	2.036.166,00	2.036.166,00	1.257.563,85	61,76
Imposto Territorial Rural - ITR	-	-	-	-
Multas, Juros de Mora e Outros Encargos dos Impostos	21,00	21,00	-	-
Dívida Ativa dos Impostos	1.256.219,00	1.256.219,00	367.791,64	29,28
Multas, Juros de Mora e Outros Encargos da Dívida Ativa	280,15	280,15	112,23	40,06
<b>RECEITA DE TRANSFERÊNCIAS CONSTITUCIONAIS E LEGAIS (II)</b>	<b>62.989.522,85</b>	<b>62.989.522,85</b>	<b>23.149.355,86</b>	<b>36,75</b>
Cota-Parte FPM	43.963.540,85	43.963.540,85	16.398.156,06	37,30
Cota-Parte ITR	6.070,00	6.070,00	7.558,89	124,53
Cota-Parte IPVA	2.482.417,00	2.482.417,00	734.801,30	29,60
Cota-Parte ICMS	16.319.402,00	16.319.402,00	5.958.668,93	37,00
Cota-Parte IPI - Exportação	160.009,00	160.009,00	50.170,68	31,35
Compensações Financeiras Provenientes de Impostos e Transferências Constitucionais	-	-	-	-
Desoneração ICMS (LC 87/96)	58.084,00	58.084,00	0,00	0,00
Outras	0,00	0,00	0,00	0,00
<b>TOTAL DAS RECEITAS PARA APURAÇÃO DA APLICAÇÃO EM AÇÕES E SERVIÇOS PÚBLICOS DE SAÚDE (III) = I + II</b>	<b>75.325.360,15</b>	<b>75.325.360,15</b>	<b>27.580.506,91</b>	<b>36,62</b>

RECEITAS ADICIONAIS PARA FINANCIAMENTO DA SAÚDE	PREVISÃO INICIAL	PREVISÃO ATUALIZADA (c)	RECEITAS REALIZADAS	
			Até o Bimestre (d)	% (d/c) * 100
<b>TRANSFERÊNCIA DE RECURSOS DO SISTEMA ÚNICO DE SAÚDE - SUS</b>	<b>15.400.932,00</b>	<b>15.400.932,00</b>	<b>4.557.756,52</b>	<b>29,59</b>
Provenientes da União	14.524.056,00	14.524.056,00	4.159.724,32	28,64
Provenientes dos Estados	876.876,00	876.876,00	398.032,20	45,40
Provenientes de Outros Municípios	-	-	-	-
Outras Receitas do SUS	-	-	-	-
<b>TRANSFERÊNCIAS VOLUNTÁRIAS</b>	-	-	-	-
<b>RECEITAS DE OPERAÇÕES DE CRÉDITO VINCULADAS À SAÚDE</b>	-	-	-	-
<b>OUTRAS RECEITAS PARA FINANCIAMENTO DA SAÚDE</b>	-	-	-	-
<b>TOTAL RECEITAS ADICIONAIS PARA FINANCIAMENTO DA SAÚDE</b>	<b>15.400.932,00</b>	<b>15.400.932,00</b>	<b>4.557.756,52</b>	<b>29,59</b>

DESPESAS COM SAÚDE (Por grupo de Natureza da Despesa)	DOTAÇÃO INICIAL	DOTAÇÃO ATUALIZADA (e)	DESPESAS EMPENHADAS		DESPESAS LIQUIDADAS	
			Até o Bimestre (f)	% (f/e) x 100	Até o Bimestre (g)	% (g/e) x 100
<b>Despesas Correntes</b>	<b>20.433.943,00</b>	<b>21.263.690,44</b>	<b>19.468.036,99</b>	<b>92,00</b>	<b>10.440.688,17</b>	<b>49,00</b>
Pessoal e Encargos Sociais	13.776.576,73	14.996.142,14	14.171.010,65	94,50	7.651.067,61	51,00
Juros e Encargos da Dívida	-	-	-	-	-	-
Outras Despesas Correntes	6.657.366,27	6.267.548,30	5.297.026,34	84,52	2.789.620,56	44,50
<b>Despesas de Capital</b>	<b>1.885.471,00</b>	<b>1.105.723,56</b>	<b>785.435,71</b>	<b>71,00</b>	<b>152.886,95</b>	<b>14,00</b>
Investimentos	1.885.471,00	1.105.723,56	785.435,71	71,00	152.886,95	13,80
Inversões Financeiras	-	-	-	-	-	-
Amortização da Dívida	-	-	-	-	-	-
<b>TOTAL DAS DESPESAS COM SAÚDE (IV)</b>	<b>22.319.414,00</b>	<b>22.369.414,00</b>	<b>20.253.472,70</b>	<b>90,54</b>	<b>10.593.575,12</b>	<b>47,36</b>
DESPESAS COM SAÚDE NÃO COMPUTADAS PARA FINS DE APURAÇÃO DO PERCENTUAL MÍNIMO	DOTAÇÃO INICIAL	DOTAÇÃO ATUALIZADA	DESPESAS EMPENHADAS		DESPESAS LIQUIDADAS	
			Até o Bimestre (h)	% (h/IV) x 100	Até o Bimestre (i)	% (i/IVg) x 100
DESPESAS COM INATIVOS E PENSIONISTAS	-	-	-	-	-	-
DESPESA COM ASSISTÊNCIA À SAÚDE QUE NÃO ATENDE AO PRINCÍPIO DE ACESSO UNIVERSAL	-	-	-	-	-	-
DESPESAS CUSTEADAS COM OUTROS RECURSOS	-	-	-	-	-	-
Recursos de Transferência do Sistema Único de Saúde - SUS	-	-	-	-	-	-
Recursos de Operações de Crédito	0,00	0,00	0,00	0,00	0,00	0,00
Outros Recursos	-	-	-	-	-	-
OUTRAS AÇÕES E SERVIÇOS NÃO COMPUTADOS	-	-	-	-	-	-
RESTOS À PAGAR NÃO PROCESSADOS INSCRITOS INDEVIDAMENTE NO EXERCÍCIO SEM DISPONIBILIDADE FINANCEIRA	-	-	-	-	-	-
DESPESAS CUSTEADAS COM DISPONIBILIDADE DE CAIXAVINCULADA AOS RESTOS À PAGAR CANCELADOS	-	-	-	-	-	-
DESPESAS CUSTEADAS COM RECURSOS VINCULADOS À PARCELA DO PERCENTUAL MÍNIMO QUE NÃO FOI APLICADA EM AÇÕES E SERVIÇOS DE SAÚDE EM EXERCÍCIOS ANTERIORES	-	-	-	-	-	-
<b>TOTAL DAS DESPESAS COM SAÚDE NÃO COMPUTADAS (V)</b>	<b>0,00</b>	<b>0,00</b>	<b>0,00</b>	<b>0,00</b>	<b>0,00</b>	<b>0,00</b>
<b>TOTAL DAS DESPESAS COM AÇÕES E SERVIÇOS PÚBLICOS DE SAÚDE (VI) = (IV) - (V)</b>	<b>22.319.414,00</b>	<b>22.369.414,00</b>	<b>20.253.472,70</b>	<b>100,00</b>	<b>10.593.575,12</b>	<b>100,00</b>
PERCENTUAL DE APLICAÇÃO EM AÇÕES E SERVIÇOS PÚBLICOS DE SAÚDE SOBRE A RECEITA DE IMPOSTOS LÍQUIDA E TRANSFERÊNCIAS CONSTITUCIONAIS E LEGAIS (VII%) = (VIh / IIIb x 100) - LIMITE CONSTITUCIONAL 15%						<b>73,43 %</b>
VALOR REFERENTE À DIFERENÇA ENTRE O VALOR EXECUTADO E O LIMITE MÍNIMO CONSTITUCIONAL ((VII - 15) / 100 x IIIb)						<b>16.116.396,66</b>

CONTROLE DOS RESTOS À PAGAR CANCELADOS OU PRESCRITOS PARA FINS DE APLICAÇÃO DA DISPONIBILIDADE DE CAIXA CONFORME ARTIGO 24, §1º E 2º	RESTOS À PAGAR CANCELADOS OU PRESCRITOS		
	Saldo Inicial	Despesas custeadas no exercício de referência (j)	Saldo Final (não aplicado)
	0,00	0,00	0,00
<b>TOTAL</b>	<b>0,00</b>	<b>0,00</b>	<b>0,00</b>

CONTROLE DO VALOR REFERENTE AO PERCENTUAL MÍNIMO NÃO CUMPRIDO EM EXERCÍCIOS ANTERIORES PARA FINS DE APLICAÇÃO DOS RECURSOS VINCULADOS CONFORME ARTIGOS 25 E 26	LIMITE NÃO CUMPRIDO		
	Saldo Inicial	Despesas custeadas no exercício de referência (k)	Saldo Final (não aplicado)
	0,00	0,00	0,00
<b>TOTAL</b>	<b>0,00</b>	<b>0,00</b>	<b>0,00</b>

DESPESAS COM SAÚDE (Por grupo de Natureza da Despesa)	DOTAÇÃO INICIAL	DOTAÇÃO ATUALIZADA	DESPESAS EMPENHADAS		DESPESAS LIQUIDADAS	
			Até o Bimestre (l)	% (l / total l)	Até o Bimestre (m)	% (m / total m)
ATENÇÃO BÁSICA	10.928.431,19	10.779.974,11	9.375.381,40	56,32	4.615.820,34	59,06
ASSISTÊNCIA HOSPITALAR E AMBULATORIAL	2.454.224,00	3.469.061,13	3.247.641,70	19,51	1.547.520,19	19,80
SUORTE PROFILÁTICO E TERAPÊUTICO	530.806,00	460.806,00	379.500,00	2,28	181.995,23	2,33
VIGILÂNCIA SANITÁRIA	203.359,00	434.359,00	423.000,00	2,54	108.478,49	1,39
VIGILÂNCIA EPIDEMIOLÓGICA	1.454.616,00	1.608.252,08	1.539.495,93	9,25	815.980,45	10,44
ALIMENTAÇÃO E NUTRIÇÃO	1.506.420,00	1.751.720,00	1.682.060,76	10,10	545.760,26	6,98
<b>TOTAL</b>	<b>17.077.856,19</b>	<b>17.077.856,19</b>	<b>16.647.079,79</b>	<b>100,00</b>	<b>7.815.554,96</b>	<b>100,04</b>

\_\_\_\_\_  
Ricardo Silva Moura  
Prefeito Municipal  
411.704.235-15

\_\_\_\_\_  
Controle Interno

\_\_\_\_\_  
Contador(a)

PREFEITURA MUNICIPAL DE VALENÇA  
RELATÓRIO RESUMIDO DA EXECUÇÃO ORÇAMENTÁRIA  
**DEMONSTRATIVO DAS PARCERIAS PÚBLICO PRIVADAS**  
ORÇAMENTO FISCAL E DA SEGURIDADE SOCIAL  
JANEIRO A ABRIL DE 2019/ BIMESTRE MARÇO-ABRIL / 2019

RREO - Anexo 13 (Lei nº 11.079, de 30.12.2004, arts. 22, 25 e 28)

Em reais

IMPACTOS DAS CONTRATAÇÕES DE PPP	SALDO TOTAL EM 31 DE DEZEMBRO DO EXERCÍCIO ANTERIOR	REGISTROS EFETUADOS EM 2019	
		No Bimestre	Até o Bimestre
TOTAL DE ATIVOS Ativos Constituídos pela SPE			
TOTAL DE PASSIVOS Obrigações decorrentes de Ativos Constituídos pela SPE Provisões de PPP Outros Passivos			
ATOS POTENCIAIS PASSIVOS Obrigações Contratuais Riscos não Provisionados Outros Passivos			
ATOS POTENCIAIS PASSIVOS Obrigações Contratuais Riscos não Provisionados Garantias Concedidas Outros Passivos Contingentes			


DESPESAS DE PPP	EXERCÍCIO ANTERIOR	EXERCÍCIO CORRENTE (EC)	<EC +1>	<EC +2>	<EC +3>	<EC +4>	<EC +5>	<EC +6>	<EC +7>	<EC +8>	<EC +9>
Do Ente Federado, exceto estaduais não dependentes (I) Das Estaduais Não-dependentes											
TOTAL DAS DESPESAS											
PPP A CONTRATAR (II)											
RECEITA CORRENTE LÍQUIDA (RCL) (III)											
TOTAL DAS DESPESAS CONSIDERADAS PARA O LIMITE (IV = I + II)											
TOTAL DAS DESPESAS / RCL (%) (V = IV / III)											

FONTE: Sistema ST Consultoria Ltd, Unidade Responsável: PREFEITURA MUNICIPAL DE VALENÇA. Emissão: 29/05/2019, às 14:23:13.

NOTA:

\_\_\_\_\_  
Ricardo Silva Moura  
Prefeito Municipal  
411.704.235-15

\_\_\_\_\_  
Périlton Francisco Silva Filho  
Tesoreroiro  
CPF: 129.972.775-15

 <p>Sistema de Informações Contábeis e Fiscais do Setor Público Brasileiro</p> <p>TESOURO NACIONAL</p>	Relatório Resumido de Execução Orçamentária
	Prefeitura Municipal de Valença - BA (Poder Executivo)
	Orçamentos Fiscal e da Seguridade Social
	CNPJ:
	Exercício: 2019
Período de referência: 2º bimestre	

RREO-Anexo 13 | Tabela 13.0 - Demonstrativo das Parcerias Público-Privadas

Notas Explicativas	Valores
	30/04/2019
Notas Explicativas	-
Notas Explicativas	-

RREO-Anexo 14 | Tabela 14.0 - Demonstrativo Simplificado do Relatório Resumido da Execução Orçamentária - Estados, DF e Municípios

Balanço Orçamentário	Valores
	Até o Bimestre
Balanço Orçamentário	-
<b>RECEITAS</b>	
Previsão Inicial	169.312.040,00
Previsão Atualizada	169.312.040,00
Receitas Realizadas	58.326.135,56
Déficit Orçamentário	
Saldos de Exercícios Anteriores (Utilizados para Créditos Adicionais)	
<b>DESPESAS</b>	
Dotação Inicial	169.312.040,00
Créditos Adicionais	
Dotação Atualizada	169.793.040,00
Despesas Empenhadas	138.639.296,86
Despesas Liquidadas	61.552.492,98
Despesas Pagas	58.144.081,31
Superávit Orçamentário	

RREO-Anexo 14 | Tabela 14.0 - Demonstrativo Simplificado do Relatório Resumido da Execução Orçamentária - Estados, DF e Municípios

Despesas por Função/Subfunção	Valores
	Até o Bimestre
Despesas por Função/Subfunção	-
Despesas Empenhadas	138.639.296,86
Despesas Liquidadas	61.552.492,98

RREO-Anexo 14 | Tabela 14.0 - Demonstrativo Simplificado do Relatório Resumido da Execução Orçamentária - Estados, DF e Municípios

Receita Corrente Líquida - RCL	Valores
	Até o Bimestre
Receita Corrente Líquida - RCL	-
Receita Corrente Líquida	171.827.767,81

RREO-Anexo 14 | Tabela 14.0 - Demonstrativo Simplificado do Relatório Resumido da Execução Orçamentária - Estados, DF e Municípios


Receitas e Despesas do Regime Próprio de Previdência dos Servidores	Valores
	Até o Bimestre
Receitas e Despesas do Regime Próprio de Previdência dos Servidores	-
Regime Próprio de Previdência dos Servidores - PLANO PREVIDENCIÁRIO	
Receitas Previdenciárias Realizadas	
Despesas Previdenciárias Liquidadas	
Resultado Previdenciário	0,00
Regime Próprio de Previdência dos Servidores - PLANO FINANCEIRO	
Receitas Previdenciárias Realizadas	
Despesas Previdenciárias Liquidadas	
Resultado Previdenciário	0,00

RREO-Anexo 14 | Tabela 14.0 - Demonstrativo Simplificado do Relatório Resumido da Execução Orçamentária - Estados, DF e Municípios

Resultados Primário e Nominal	Verificação das Metas dos Resultados Nominal e Primário		
	Meta Fixada no Anexo de Metas Fiscais da LDO (a)	Resultado Apurado até o Bimestre (b)	% em Relação à Meta (b/a)
Resultados Primário e Nominal	-	-	-
Resultado Primário - Acima da Linha	3.567.486,14	-3.819.432,75	-107,06
Resultado Nominal - Acima da Linha	-3.808.284,88	-3.711.827,50	97,47

RREO-Anexo 14 | Tabela 14.0 - Demonstrativo Simplificado do Relatório Resumido da Execução Orçamentária - Estados, DF e Municípios

Restos a Pagar por Poder e Ministério Público	Estágios dos Restos a Pagar			
	Inscrição	Cancelamento Até o Bimestre	Pagamento Até o Bimestre	Saldo a Pagar
Restos a Pagar por Poder e Ministério Público	-	-	-	-
RESTOS A PAGAR PROCESSADOS	6.905.769,53	0,00	5.236.460,01	1.669.309,52
Poder Executivo	6.905.769,53		5.236.460,01	1.669.309,52
Poder Legislativo				
Poder Judiciário				

 <p>Sistema de Informações Contábeis e Fiscais do Setor Público Brasileiro</p> <p>TESOURO NACIONAL</p>	Relatório Resumido de Execução Orçamentária			
	Prefeitura Municipal de Valença - BA (Poder Executivo)			
	Orçamentos Fiscal e da Seguridade Social			
	CNPJ:			
	Exercício: 2019			
Período de referência: 2º bimestre				

Restos a Pagar por Poder e Ministério Público	Estágios dos Restos a Pagar			
	Inscrição	Cancelamento Até o Bimestre	Pagamento Até o Bimestre	Saldo a Pagar
Ministério Público				
Defensoria Pública				
RESTOS A PAGAR NÃO PROCESSADOS	1.040.053,37	0,00	26.537,39	1.013.515,98
Poder Executivo	1.040.053,37		26.537,39	1.013.515,98
Poder Legislativo				
Poder Judiciário				
Ministério Público				
Defensoria Pública				
TOTAL	7.945.822,90	0,00	5.262.997,40	2.682.825,50

RREO-Anexo 14 | Tabela 14.0 - Demonstrativo Simplificado do Relatório Resumido da Execução Orçamentária - Estados, DF e Municípios

Despesas com Manutenção e Desenvolvimento do Ensino	Valor Apurado Até o Bimestre	Apuração das Despesas com Ensino	
		Limites Constitucionais Anuais	
		% Mínimo a Aplicar no Exercício	% Aplicado Até o Bimestre
Despesas com Manutenção e Desenvolvimento do Ensino	-	-	-
Mínimo Anual de <18% / 25%> das Receitas de Impostos na Manutenção e Desenvolvimento do Ensino			
Mínimo Anual de 60% do FUNDEB na Remuneração do Magistério com Ensino Fundamental e Médio			
Mínimo Anual de 60% do FUNDEB na Remuneração do Magistério com Educação Infantil e Ensino Fundamental			
Complementação da União ao FUNDEB			

RREO-Anexo 14 | Tabela 14.0 - Demonstrativo Simplificado do Relatório Resumido da Execução Orçamentária - Estados, DF e Municípios

Receitas de Operações de Crédito e Despesas de Capital	Apuração das Receitas de Operações de Crédito e Despesas de Capital	
	Valor Apurado no Exercício	Saldo Não Realizado
Receitas de Operações de Crédito e Despesas de Capital	-	-
Receitas de Operações de Crédito		
Despesa de Capital Líquida		

RREO-Anexo 14 | Tabela 14.0 - Demonstrativo Simplificado do Relatório Resumido da Execução Orçamentária - Estados, DF e Municípios

Projeção Atuarial dos Regimes de Previdência	Exercício de Apuração			
	Exercício	10º Exercício	20º Exercício	35º Exercício
Projeção Atuarial dos Regimes de Previdência	-	-	-	-
Plano Previdenciário				
Receitas Previdenciárias				
Despesas Previdenciárias				
Resultado Previdenciário	0,00	0,00	0,00	0,00
Plano Financeiro				
Receitas Previdenciárias				
Despesas Previdenciárias				
Resultado Previdenciário	0,00	0,00	0,00	0,00

RREO-Anexo 14 | Tabela 14.0 - Demonstrativo Simplificado do Relatório Resumido da Execução Orçamentária - Estados, DF e Municípios

Receita da Alienação de Ativos e Aplicação dos Recursos	Apuração da Receita da Alienação de Ativos e Aplicação dos Recursos	
	Valor Apurado no Exercício	Saldo a Realizar
Receita da Alienação de Ativos e Aplicação dos Recursos	-	-
Receita de Capital Resultante da Alienação de Ativos		
Aplicação dos Recursos da Alienação de Ativos		

RREO-Anexo 14 | Tabela 14.0 - Demonstrativo Simplificado do Relatório Resumido da Execução Orçamentária - Estados, DF e Municípios

Despesas com Ações e Serviços Públicos de Saúde	Valor Apurado Até o Bimestre	Apuração das Despesas com Saúde	
		Limites Constitucionais Anuais	
		% Mínimo a Aplicar no Exercício	% Aplicado Até o Bimestre
Despesas com Ações e Serviços Públicos de Saúde	-	-	-
Despesas com Ações e Serviços Públicos de Saúde Executadas com Recursos de Impostos			

RREO-Anexo 14 | Tabela 14.0 - Demonstrativo Simplificado do Relatório Resumido da Execução Orçamentária - Estados, DF e Municípios

Despesas de Caráter Continuado Derivadas de PPP	Valor Realizado no Período	
	Valor Apurado no Exercício Corrente	
Despesas de Caráter Continuado Derivadas de PPP	-	-
Total das Despesas/RCL (%)		

RREO-Anexo 14 | Tabela 14.0 - Demonstrativo Simplificado do Relatório Resumido da Execução Orçamentária - Estados, DF e Municípios




## Relatório de Gestão Fiscal



Relatório de Gestão Fiscal  
Prefeitura Municipal de Valença - BA (Poder Executivo)  
Orçamentos Fiscal e da Seguridade Social  
CNPJ:  
Exercício: 2019  
Período de referência: 1º trimestre

### RGF-Anexo 01 | Tabela 1.0 - Demonstrativo da Despesa com Pessoal

Despesa com Pessoal	Despesa Executada com Pessoal											TOTAL (ULTIMOS 12 MESES) (a)	INSCRITAS EM RESTOS A PAGAR NÃO PROCESSADOS (b)	
	DESPESAS EXECUTADAS (Últimos 12 Meses)													
	-MB-11-	-MB-10-	-MB-9-	-MB-8-	-MB-7-	-MB-6-	-MB-5-	-MB-4-	-MB-3-	-MB-2-	-MB-1-			
Despesa com Pessoal (Últimos 12 Meses)	-	-	-	-	-	-	-	-	-	-	-	-	-	-
DESPESA BRUTA COM PESSOAL (I)	10.539.240,93	10.336.400,58	8.138.169,56	9.430.351,65	8.119.935,30	9.651.318,12	9.212.877,35	18.455.913,72	2.711.278,27	15.087.046,07	8.062.314,37	8.949.004,97	116.493.850,89	0,00
Pessoal Fixo	9.668.264,03	9.370.113,51	5.176.100,10	8.492.862,90	7.263.509,69	9.098.896,55	8.348.422,17	17.114.825,12	2.568.660,67	14.509.483,93	7.850.300,87	8.274.158,14	107.893.523,68	0,00
Vencimentos, Vantagens e Outras Despesas Variáveis	9.102.613,67	8.874.421,38	4.710.660,32	8.339.497,15	6.535.532,83	8.195.896,55	7.911.871,08	15.875.630,72	2.388.339,38	14.038.503,32	7.375.472,94	7.985.619,52	101.334.279,24	0,00
Obrigações Patronais	565.740,36	495.692,15	465.439,78	153.865,75	731.956,86	903.000,00	436.541,09	1.279.204,40	180.321,29	550.980,21	474.832,93	330.538,62	6.548.233,44	0,00
Benefícios Previdenciários														0,00
Pessoal Inativo e Pensionistas	27.189,00	27.189,00	13.594,50	54.378,00	0,00	27.189,00	25.758,00	64.395,00	17.304,00	24.950,00	23.952,00	23.952,00	329.850,50	0,00
Aposentadorias, Reservas e Reformas	27.189,00	27.189,00	13.594,50	54.378,00	0,00	27.189,00	25.758,00	64.395,00	17.304,00	24.950,00	23.952,00	23.952,00	329.850,50	0,00
Pensões														0,00
Outros Benefícios Previdenciários														0,00
Outras Despesas de Pessoal decorrentes de Contratos de Terceirização ou de contratação de forma indireta (S 1º do art. 18 da LRF)	843.697,90	939.098,07	928.474,96	882.290,75	852.425,61	525.232,57	838.687,18	1.276.683,60	125.313,60	472.612,14	188.056,50	608.894,83	8.481.667,71	0,00
DESPESAS NÃO COMPUTADAS (S 1º ao art. 19 da LRF) (II)	0,00	0,00	0,00	0,00	0,00	0,00	0,00	0,00	0,00	0,00	0,00	0,00	0,00	0,00
Indenizações por Demissão e Incentivos à Demissão Voluntária														0,00
Documentos de Débito Judicial de Período Anterior ao da Apuração														0,00
Despesas de Exercícios Anteriores de Período Anterior ao da Apuração														0,00
Inativos e Pensionistas com Benefício Vinculado														0,00
DESPESA LÍQUIDA COM PESSOAL (III = I - II)	10.539.240,93	10.336.400,58	8.138.169,56	9.430.351,65	8.119.935,30	9.651.318,12	9.212.877,35	18.455.913,72	2.711.278,27	15.087.046,07	8.062.314,37	8.949.004,97	116.493.850,89	0,00

 <p>Sistema de Informações Contábeis e Fiscais do Setor Público Brasileiro</p> <p>TESOURO NACIONAL</p>	Relatório de Gestão Fiscal
	Prefeitura Municipal de Valença - BA (Poder Executivo)
	Orçamentos Fiscal e da Seguridade Social
	CNPJ:
	Exercício: 2019
Período de referência: 1º quadrimestre	

RGF-Anexo 01 | Tabela 1.0 - Demonstrativo da Despesa com Pessoal

DTP e Apuração do Cumprimento do Limite Legal	DTP e Apuração do Cumprimento do Limite Legal	
	Valor	% sobre a RCL Ajustada
DTP e Apuração do Cumprimento do Limite Legal	-	-
RECEITA CORRENTE LÍQUIDA - RCL (IV)	171.827.767,81	
(-) Transferências Obrigatórias da União Relativas às Emendas Individuais (V) (§13º, art. 166 da CF)	0,00	
= RECEITA CORRENTE LÍQUIDA AJUSTADA (VI)	171.827.767,81	
DESPESA TOTAL COM PESSOAL - DTP (VII) = (IIII + IIIb)	116.693.850,89	67,91
LIMITE MÁXIMO (VIII) (incisos I, II e III, art. 20 da LRF)	92.786.994,62	54,00
LIMITE PRUDENCIAL (IX) = (0,95 x VIII) (parágrafo único do art. 22 da LRF)	88.147.644,89	51,30
LIMITE DE ALERTA (X) = (0,90 x VIII) (inciso II do §1º do art. 59 da LRF)	83.508.295,16	48,60

RGF-Anexo 01 | Tabela 1.0 - Demonstrativo da Despesa com Pessoal


Notas Explicativas	Valores
Notas Explicativas	30/04/2019
Notas Explicativas	-



Relatório de Gestão Fiscal  
Prefeitura Municipal de Valença - BA (Poder Executivo)  
Orçamentos Fiscal e da Seguridade Social  
CNPJ:  
Exercício: 2019  
Período de referência: 1º quadrimestre


RGF-Anexo 02 | Tabela 2.0 - Demonstrativo da Dívida Consolidada Líquida - Estados, DF e Municípios

Tabela 2.0 - Demonstrativo da Dívida Consolidada Líquida	Cálculo da Dívida Consolidada Líquida			
	SALDO DO EXERCÍCIO ANTERIOR	SALDO DO EXERCÍCIO DE 2019		
		Até o 1º Quadrimestre	Até o 2º Quadrimestre	Até o 3º Quadrimestre
Dívida Consolidada	-	-	-	-
DÍVIDA CONSOLIDADA - DC (I)	75.503.607,81	74.126.667,43	0,00	0,00
Dívida Mobiliária	0,00	0,00	0,00	0,00
Dívida Contratual	58.964.038,59	58.815.193,88	0,00	0,00
Empréstimos	0,00	0,00	0,00	0,00
Internos	0,00	0,00	0,00	0,00
Externos	0,00	0,00	0,00	0,00
Reestruturação da Dívida de Estados e Municípios	0,00	0,00	0,00	0,00
Financiamentos	0,00	0,00	0,00	0,00
Internos	0,00	0,00	0,00	0,00
Externos	0,00	0,00	0,00	0,00
Parcelamento e Renegociação de Dívidas	58.964.038,59	58.815.193,88	0,00	0,00
De Tributos	377.481,03	377.481,03	0,00	0,00
De Contribuições Previdenciárias	58.577.425,21	58.435.924,07	0,00	0,00
De Demais Contribuições Sociais	9.132,35	1.788,78	0,00	0,00
Do FGTS	0,00	0,00	0,00	0,00
Com Instituição Não Financeira	0,00	0,00	0,00	0,00
Demais Dívidas Contratuais	0,00	0,00	0,00	0,00
Precatórios Posteriores a 05/05/2000 (inclusive) Vencidos e Não Pagos	9.113.006,00	7.928.914,36	0,00	0,00
Outras Dívidas	7.426.563,22	7.382.559,19	0,00	0,00
DEDUÇÕES (II)	6.627.009,74	9.798.379,43	0,00	0,00
Disponibilidade de Caixa	6.627.009,74	9.798.379,43	0,00	0,00
Disponibilidade de Caixa Bruta	13.532.779,27	11.467.688,95	0,00	0,00
(-) Restos a Pagar Processados	6.905.769,53	1.669.309,52	0,00	0,00
Demais Haveres Financeiros	0,00	0,00	0,00	0,00
DÍVIDA CONSOLIDADA LÍQUIDA (DCL) (III) = (I - II)	68.876.598,07	64.328.288,00	0,00	0,00
RECEITA CORRENTE LÍQUIDA - RCL	163.026.327,19	171.827.767,81	0,00	0,00
% da DC sobre a RCL (III/RCL)	46,31	43,14	0,00	0,00
% da DCL sobre a RCL (III/RCL)	42,25	37,44	0,00	0,00
LIMITE DEFINIDO POR RESOLUÇÃO DO SENADO FEDERAL	195.631.592,63	206.193.321,37	0,00	0,00
LIMITE DE ALERTA (inciso III do § 1º do art. 59 da LRF)	176.068.433,37	185.573.989,23	0,00	0,00
Outros Valores Não Integrantes da DC	-	-	-	-
Precatórios Anteriores a 05/05/2000	0,00	0,00	0,00	0,00
Precatórios Posteriores a 05/05/2000 (Não incluídos na DC)	0,00	0,00	0,00	0,00
Passivo Atuarial	0,00	0,00	0,00	0,00
Insuficiência Financeira	0,00	0,00	0,00	0,00
Depósitos e Consignações Sem Contrapartida	0,00	0,00	0,00	0,00
RP Não-Processados	0,00	0,00	0,00	0,00
Antecipações de Receita Orçamentária - ARO	0,00	0,00	0,00	0,00
Dívida Contratual de PPP	0,00	0,00	0,00	0,00
Apropriação de Depósitos Judiciais - LC 151/2015	0,00	0,00	0,00	0,00

 <p>Sistema de Informações Contábeis e Fiscais do Setor Público Brasileiro TESOURO NACIONAL</p>	Relatório de Gestão Fiscal
	Prefeitura Municipal de Valença - BA (Poder Executivo)
	Orçamentos Fiscal e da Seguridade Social
	CNPJ:
	Exercício: 2019
	Período de referência: 1º quadrimestre

RGF-Anexo 03 | Tabela 3.0 - Demonstrativo das Garantias e Contragarantias de Valores

Garantias Concedidas e Contragarantias Recebidas	Saldos das Garantias Concedidas e Contragarantias Recebidas			
	SALDO DO EXERCÍCIO ANTERIOR	SALDO DO EXERCÍCIO DE 2019		
		Até o 1º Quadrimestre	Até o 2º Quadrimestre	Até o 3º Quadrimestre
Garantias Concedidas	-	-	-	-
Garantias Concedidas	-	-	-	-
AOS ESTADOS (I)	0,00	0,00	0,00	0,00
Em Operações de Crédito Externas				
Em Operações de Crédito Internas				
AOS MUNICÍPIOS (II)	0,00	0,00	0,00	0,00
Em Operações de Crédito Externas				
Em Operações de Crédito Internas				
AS ENTIDADES CONTROLADAS (III)	0,00	0,00	0,00	0,00
Em Operações de Crédito Externas				
Em Operações de Crédito Internas				
POR MEIO DE FUNDOS E PROGRAMAS (IV)				
TOTAL GARANTIAS CONCEDIDAS (V) = (I + II + III + IV)	0,00	0,00	0,00	0,00
RECEITA CORRENTE LÍQUIDA - RCL (VI)				
% do TOTAL DAS GARANTIAS sobre a RCL (V/VI)				
LIMITE DEFINIDO POR RESOLUÇÃO DO SENADO FEDERAL				
LIMITE DE ALERTA (inciso III § 1º do art. 59 da LRF)				
Contragarantias Recebidas	-	-	-	-
Contragarantias Recebidas	-	-	-	-
DOS ESTADOS (VII)	0,00	0,00	0,00	0,00
Em Garantia às Operações de Crédito Externas				
Em Garantia às Operações de Crédito Internas				
DOS MUNICÍPIOS (VIII)	0,00	0,00	0,00	0,00
Em Garantia às Operações de Crédito Externas				
Em Garantia às Operações de Crédito Internas				
DAS ENTIDADES CONTROLADAS (IX)	0,00	0,00	0,00	0,00
Em Garantia às Operações de Crédito Externas				
Em Garantia às Operações de Crédito Internas				
EM GARANTIAS POR MEIO DE FUNDOS E PROGRAMAS (X)				
TOTAL CONTRAGARANTIAS RECEBIDAS (XI) = (VII + VIII + IX + X)	0,00	0,00	0,00	0,00

 <p>Sistema de Informações Contábeis e Fiscais do Setor Público Brasileiro</p> <p>TESOURO NACIONAL</p>	Relatório de Gestão Fiscal
	Prefeitura Municipal de Valença - BA (Poder Executivo)
	Orçamentos Fiscal e da Seguridade Social
	CNPJ:
	Exercício: 2019
Período de referência: 1º quadrimestre	

RGF-Anexo 03 | Tabela 3.0 - Demonstrativo das Garantias e Contragarantias de Valores

Notas Explicativas	Valores
Notas Explicativas	30/04/2019
Notas Explicativas	-

RGF-Anexo 04 | Tabela 4.0 - Demonstrativo das Operações de Crédito - Estados, DF e Municípios

Operações de Crédito	Valor Realizado no Período	
	VALOR REALIZADO	
	No Quadrimestre de Referência	Até o Quadrimestre de Referência (a)
Operações de Crédito	-	-
Mobiliária	0,00	0,00
Interna	0,00	0,00
Externa	0,00	0,00
Contratual	0,00	0,00
Interna	0,00	0,00
Empréstimos	0,00	0,00
Aquisição Financiada de Bens e Arrendamento Mercantil Financeiro	0,00	0,00
Antecipação de Receita pela Venda a Termo de Bens e Serviços	0,00	0,00
Assunção Reconhecimento e Confissão de Dívidas (LRF, art. 29, § 1º)	0,00	0,00
Operações de Crédito não sujeitas ao limite para fins de contratação (I)	0,00	0,00
Externa	0,00	0,00
Empréstimos	0,00	0,00
Aquisição Financiada de Bens e Arrendamento Mercantil Financeiro	0,00	0,00
Antecipações de Receitas pela Venda a Termo de Bens e Serviços	0,00	0,00
Assunção, Reconhecimento e Confissão de Dívidas (LRF, art. 29, § 1º)	0,00	0,00
Operações de crédito não sujeitas ao limite para fins de contratação (II)	0,00	0,00
TOTAL (III)	0,00	0,00

RGF-Anexo 04 | Tabela 4.0 - Demonstrativo das Operações de Crédito - Estados, DF e Municípios

Apuração do Cumprimento dos Limites	Apuração do Cumprimento dos Limites	
	VALOR	% SOBRE A RCL
Apuração do Cumprimento dos Limites	-	-
Receita Corrente Líquida - RCL (IV)	-	-
Operações Vedadas (V)	0,00	0,00
Total Considerado para Fins da Apuração do Cumprimento do Limite (VI) = (IIIa + V - IIa)	-	-
Limite Geral Definido por Resolução do Senado Federal para as Operações de Crédito Internas e Externas	-	-
Limite de Alerta (inciso III do § 1º do art. 59 da LRF)	-	-
Operações de Crédito por Antecipação da Receita Orçamentária	-	-
Limite Definido por Resolução do Senado Federal para as Operações de Crédito por Antecipação da Receita Orçamentária	-	-

RGF-Anexo 04 | Tabela 4.0 - Demonstrativo das Operações de Crédito - Estados, DF e Municípios

Outras Operações Que Integram a Dívida Consolidada	Valor Realizado no Período	
	VALOR REALIZADO	
	No Quadrimestre de Referência	Até o Quadrimestre de Referência (a)
Outras Operações Que Integram a Dívida Consolidada	-	-
Parcelamentos de Dívidas	0,00	0,00
Tributos	-	-
Contribuições Previdenciárias	-	-
FGTS	-	-
Operações de Reestruturação e Recomposição do Principal de Dívidas	-	-


RGF-Anexo 04 | Tabela 4.0 - Demonstrativo das Operações de Crédito - Estados, DF e Municípios

Notas Explicativas	Valores
Notas Explicativas	30/04/2019
Notas Explicativas	-

RGF-Anexo 06 | Tabela 6.0 - Demonstrativo Simplificado do Relatório de Gestão Fiscal

Receita Corrente Líquida	Valor Até o Quadrimestre
	Valor Até o Quadrimestre
Receita Corrente Líquida	-
Receita Corrente Líquida	171.827.767,81
Receita Corrente Líquida Ajustada	171.827.767,81

RGF-Anexo 06 | Tabela 6.0 - Demonstrativo Simplificado do Relatório de Gestão Fiscal

 <p>Sistema de Informações Contábeis e Fiscais do Setor Público Brasileiro</p> <p>TESOURO NACIONAL</p>	Relatório de Gestão Fiscal
	Prefeitura Municipal de Valença - BA (Poder Executivo)
	Orçamentos Fiscal e da Seguridade Social
	CNPJ:
	Exercício: 2019
	Período de referência: 1º trimestre

Despesa com Pessoal	Valor Realizado no Período	
	VALOR	% SOBRE A RCL AJUSTADA
Despesa Total com Pessoal - DTP	116.693.850,89	67,91
Limite Máximo (incisos I, II e III art. 20 da LRF) - <-%>	92.786.994,61	54,00
Limite Prudencial (parágrafo único art. 22 da LRF) - <-%>	88.147.644,88	51,30
Limite de Alerta (inciso II do §1º do art. 59 da LRF) - <-%>	83.508.295,15	48,60

RGF-Anexo 06 | Tabela 6.0 - Demonstrativo Simplificado do Relatório de Gestão Fiscal

Dívida Consolidada	Comparativo do Saldo da Dívida	
	VALOR	% SOBRE A RCL
Dívida Consolidada	-	-
Dívida Consolidada Líquida	64.328.288,00	37,44
Limite Definido por Resolução do Senado Federal	206.193.321,37	120,00

RGF-Anexo 06 | Tabela 6.0 - Demonstrativo Simplificado do Relatório de Gestão Fiscal

Garantias de Valores	Comparativo do Saldo de Garantia	
	VALOR	% SOBRE A RCL
Garantias de Valores	-	-
Total das Garantias Concedidas	-	-
Limite Definido por Resolução do Senado Federal	-	-

RGF-Anexo 06 | Tabela 6.0 - Demonstrativo Simplificado do Relatório de Gestão Fiscal

Operações de Crédito	Valor Realizado no Período	
	VALOR	% SOBRE A RCL
Operações de Crédito	-	-
Operações de Crédito Internas e Externas	-	-
Limite Definido pelo Senado Federal para Operações de Crédito Externas e Internas	-	-
Operações de Crédito por Antecipação da Receita	-	-
Limite Definido pelo Senado Federal para Operações de Crédito por Antecipação da Receita	-	-

RGF-Anexo 06 | Tabela 6.0 - Demonstrativo Simplificado do Relatório de Gestão Fiscal

Restos a Pagar	Restos a Pagar e Disponibilidade de Caixa	
	RESTOS A PAGAR EMPENHADOS E NÃO LIQUIDADOS DO EXERCÍCIO	DISPONIBILIDADE DE CAIXA LÍQUIDA (APÓS A INSCRIÇÃO EM RESTOS A PAGAR NÃO PROCESSADOS DO EXERCÍCIO)
Restos a Pagar	-	-
Valor Total	-	-

RGF-Anexo 06 | Tabela 6.0 - Demonstrativo Simplificado do Relatório de Gestão Fiscal

Notas Explicativas	Valores
	30/04/2019
Notas Explicativas	-
Notas Explicativas	-